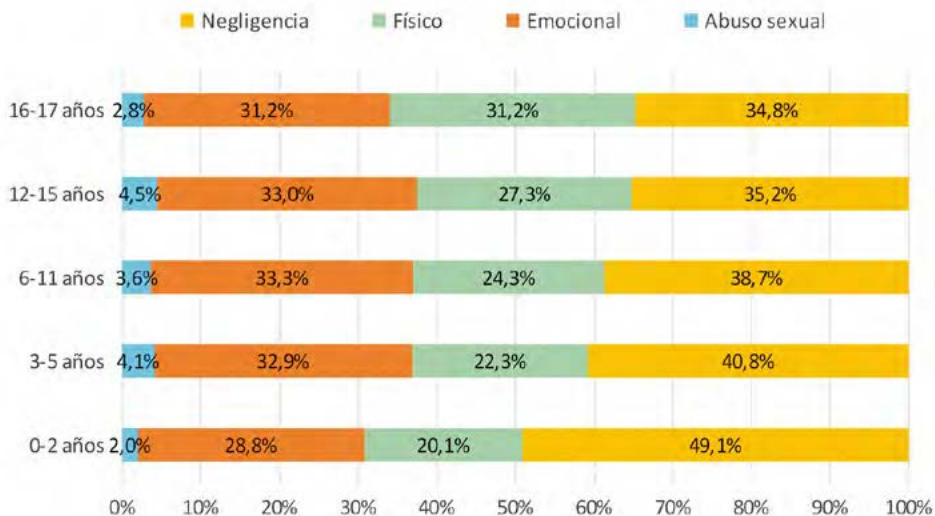


Gráfico 25. Distribución de las notificaciones de maltrato infantil según tipología y edad. Andalucía, 2017



Fuente: Observatorio de la Infancia en Andalucía a partir de datos de la Consejería de Igualdad y Políticas Sociales. 2018.

2.4.4. Menores expuestos a violencia de género

2.4.4.1. Víctimas mortales por violencia de género

En España, según datos de la Delegación del Gobierno para la Violencia de Género⁷ desde 2013 a 2017⁸, 23 niños, niñas y adolescentes de menos de 18 años han sido asesinados por la pareja de su madre. **Durante 2017 se han producido 8 muertes de niños y niñas.** Del total de personas menores de edad asesinadas, 4 tenían de 0 a 2 años, 2 de 5 a 8 años y 2 de 11 a 12 años.

⁷ Ficha estadística de menores víctimas mortales por violencia de Género. Años 2013, 2014, 2015, 2016 y 2017. Ministerio de Sanidad, Servicios Sociales e Igualdad. Delegación del Gobierno para la Violencia de Género.

⁸ Fecha de datos: 14/11/2017.

Del total de víctimas mortales en el periodo mencionado, 21 eran hijos/as del agresor y 12 vivían con su madre y con el agresor. En el mismo periodo, con relación a los asesinatos registrados, se habían realizado 4 denuncias, se solicitaron 2 medidas de protección, se concedió 1 medida de protección y se cesó 1 de las medidas de protección.

En Andalucía, en dicho periodo se han registrado 4 víctimas mortales menores de 18 años por violencia de género.

Tabla 10. Personas menores de 18 años víctimas mortales por violencia de género. España 2013-2017

Total de víctimas mortales	2013	2014	2015	2016	2017*	Total
	6	4	4	1	8	23
Parentesco con el agresor: hijo/a	6	4	3	1	7	21
Convivencia de la madre con el agresor	3	1	2	0	6	12
Habían denunciado	1	2	0	0	1	4
No continuaron con el proceso de denuncia	1	0	0	0	1	2
Solicitaron medida de protección	0	1	0	0	1	2
Obtuvieron medida de protección	0	0	0	0	1	1
Tenían medida de protección en vigor	1	0	0	0	0	1
Medidas de protección cesadas	0**	0	0	0	1	1

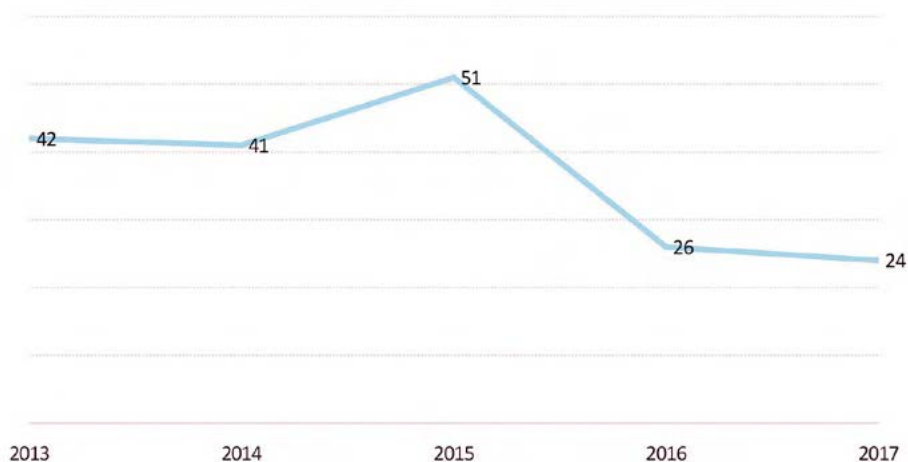
Fuente: Observatorio de la Infancia en Andalucía a partir de Ficha estadística de menores víctimas mortales por Violencia de Género. Delegación del Gobierno para la Violencia de Género. Ministerio de Sanidad, Servicios Sociales e Igualdad.

Según la misma fuente, en España desde 2013 a 2018⁹, se han registrado 184 personas menores de 18 años cuya madre ha sido asesinada por violencia de género. **En 2017 se han registrado 24 personas menores de edad cuya madre ha muerto asesinada por violencia de género.**

⁹ Fecha de datos: 12/02/2018.

En Andalucía desde 2013 a 2015¹⁰, 14 personas de menos de 18 años han quedado huérfanas por violencia de género, el 10,4% del total de niños, niñas y adolescentes registrados en el mismo periodo en España (134 personas menores de 18 años).

Gráfico 26. Evolución del número de personas menores de 18 años cuyas madres han sido asesinadas por violencia de género. España 2013-2017



Fuente: Observatorio de la Infancia en Andalucía a partir de Fichas de víctimas mortales por violencia de género. Delegación del Gobierno para la Violencia de Género. Ministerio de Sanidad, Servicios Sociales e Igualdad.

Según una macroencuesta sobre violencia contra la mujer, realizada en 2015¹¹, los tres principales motivos que expresan las mujeres que han sufrido violencia de género ante el hecho de no haber presentado una denuncia a la policía o al juzgado se encuentran: no conceder suficiente

¹⁰ Ficha estadística de víctimas mortales por Violencia de Género. Datos por Comunidad Autónoma (a partir de 2012).

¹¹ Macroencuesta de Violencia contra la Mujer 2015. Avance de resultados. Delegación del Gobierno para la Violencia de Género. Ministerio de Sanidad, Servicios Sociales e Igualdad.

importancia a la violencia de género sufrida (44,6%), por miedo o temor a las represalias (26,6%) o por sentir vergüenza o no querer que nadie lo supiera (21,1%). Entre los motivos, también encontramos: miedo a perder a sus hijos o hijas (8,4%) y no querer que sus hijos o hijas perdiesen a su padre (6,8%).

Según la misma fuente, en España en 2015, el 37,7% del total de mujeres con hijos o hijas que han expresado sufrir violencia de género, dicen que sus hijos o hijas también han recibido maltrato o sentido miedo.

2.4.4.2. Evolución de la violencia de género en personas menores de 18 años: víctimas y denunciadas

Según el Instituto Nacional de Estadística, en **Andalucía para el año 2016 se han registrado un total de 122 víctimas (chicas) menores de 18 años con orden de protección por violencia de género**, el 21,4% del total de víctimas (chicas) registradas en España (569 chicas). Con respecto a 2015, hay 35 chicas menos con orden de protección o medidas cautelares. Del total de personas denunciadas (chicos) con medidas cautelares dictadas en España (107) un 18,7% se registraron en Andalucía (20).

Tabla 11. Evolución del número de víctimas menores de 18 años con orden de protección o medidas cautelares dictadas (Chicas). España y Andalucía 2011-2016

	2011	2012	2013	2014	2015	2016	Total
España	571	545	499	576	637	569	3.397
Andalucía	150	138	135	142	157	122	844

Nota: Resultados referidos a asuntos (con medidas cautelares dictadas)

Fuente: Observatorio de la Infancia en Andalucía a partir de la Estadística de Violencia Doméstica y Violencia de Género (2011-2016). Instituto Nacional de Estadística.

Tabla 12. Evolución de las personas denunciadas menores de 18 años con medidas cautelares dictadas (Chicos). España y Andalucía, 2011-2016

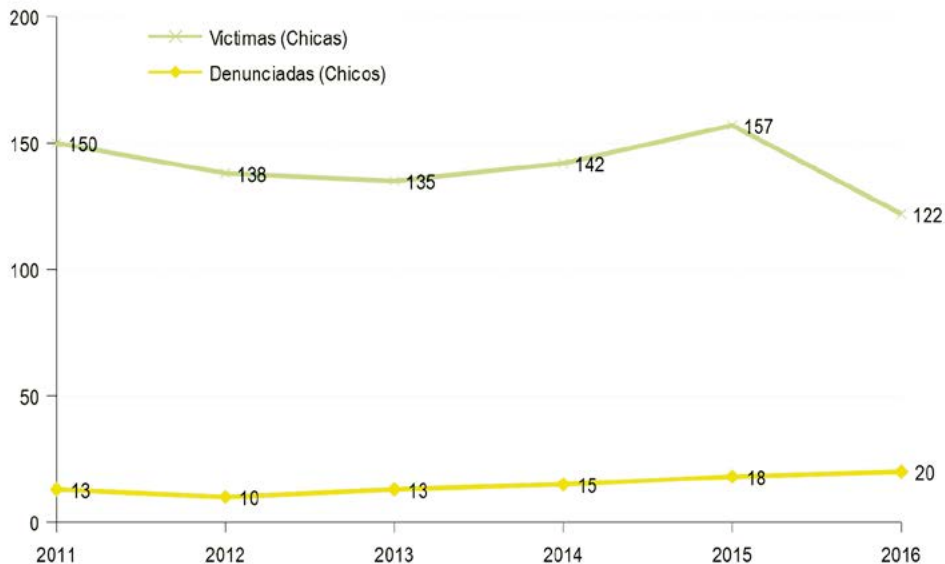
	2011	2012	2013	2014	2015	2016	Total
España	71	72	76	90	101	107	517
Andalucía	13	10	13	15	18	20	89

Nota: Resultados referidos a asuntos (con medidas cautelares dictadas)

Fuente: Observatorio de la Infancia en Andalucía a partir de la Estadística de Violencia Doméstica y Violencia de Género (2011-2016). Instituto Nacional de Estadística.

La evolución de la violencia de género en Andalucía desde 2011 a 2016, ha registrado un total de 844 víctimas (chicas) de violencia de género con orden de protección o medidas cautelares dictadas y 89 personas denunciadas (chicos) con medidas cautelares dictadas. El número de víctimas ha sido más variable que el de personas denunciadas. En 2015, se ha registrado el mayor número de chicas víctimas de género (157 chicas) respecto al mismo periodo, mientras que en 2016 el menor.

Gráfico 27. Evolución de la violencia de género en personas menores de 18 años en Andalucía: víctimas y denunciadas. 2011-2016



Nota: Resultados referidos a asuntos (con medidas cautelares dictadas)

Fuente: Observatorio de la Infancia en Andalucía a partir de la Estadística de Violencia Doméstica y Violencia de Género (2011-2016). Instituto Nacional de Estadística.

2.4.4.3. Chicos menores de 18 años enjuiciados por violencia de género en Andalucía

Según los datos registrados por el Consejo General del Poder Judicial, **en Andalucía en 2016, hay 50 menores de edad enjuiciados por violencia de género**, un 1,03% del total de chicos menores de 18 años enjuiciados (4.856). Se encuentran principalmente entre los 16-17 años y a la mayoría de ellos se les ha impuesto medidas por delitos (36 chicos).

Tabla 13. Número de menores entre 14 y 17 años que han sido enjuiciados por infracciones relacionadas con violencia de género según imposición de medidas. Andalucía, 2016.

	Imposición de medidas por infracciones relacionadas con violencia de género		Sin imposición de medidas	TOTAL MENORES ENJUICIADOS VG
	Delitos	Delitos leves		
Total menores enjuiciados por violencia de género	45	0	5	50
Edad 14-15 Años	9	0	0	9
Edad 16-17 años	36	0	5	41

Fuente: Observatorio de la Infancia en Andalucía a partir de datos de "Estadística Judicial. Actividad judicial por tribunal, 2016". Consejo General del Poder Judicial.

Tabla 14. Número de menores entre 14 y 17 años que han sido enjuiciados por infracciones relacionadas con violencia de género según imposición de medidas y provincia. Andalucía, 2016

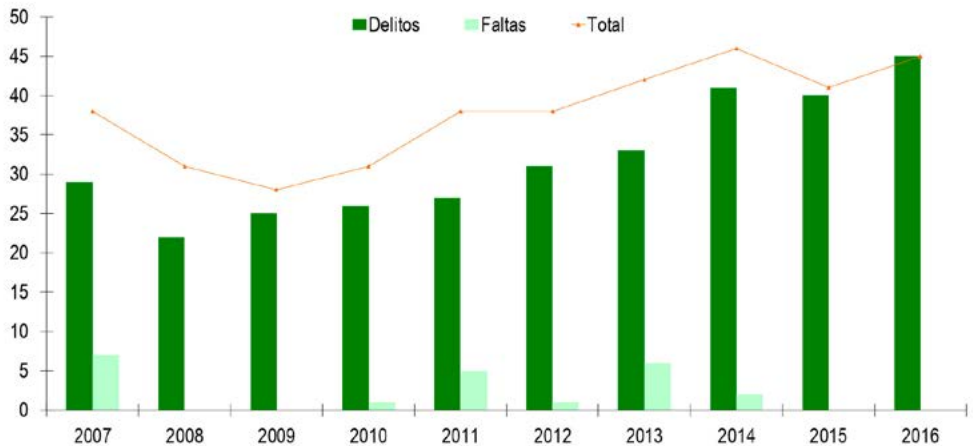
	Imposición de medidas por infracciones relacionadas con violencia de género		Sin Imposición de Medidas	Total menores enjuiciados VG
	Delitos	Delitos Leves		
ALMERIA	2	0	0	2
CADIZ	12	0	5	17
CORDOBA	5	0	0	5
GRANADA	5	0	0	5
HUELVA	2	0	0	2
JAEN	3	0	0	3
MALAGA	11	0	0	11
SEVILLA	5	0	0	5

Fuente: Observatorio de la Infancia en Andalucía a partir de datos de "Estadística Judicial. Actividad judicial por tribunal, 2016". Consejo General del Poder Judicial.

En cuanto a la evolución de las sentencias impuestas por infracciones relacionadas con violencia de género, éstas han mantenido un leve crecimiento en el periodo 2007-2016 pasando de 29 sentencias por este motivo a las 45 sentencias en 2016, 4 sentencias más con respecto a 2015.

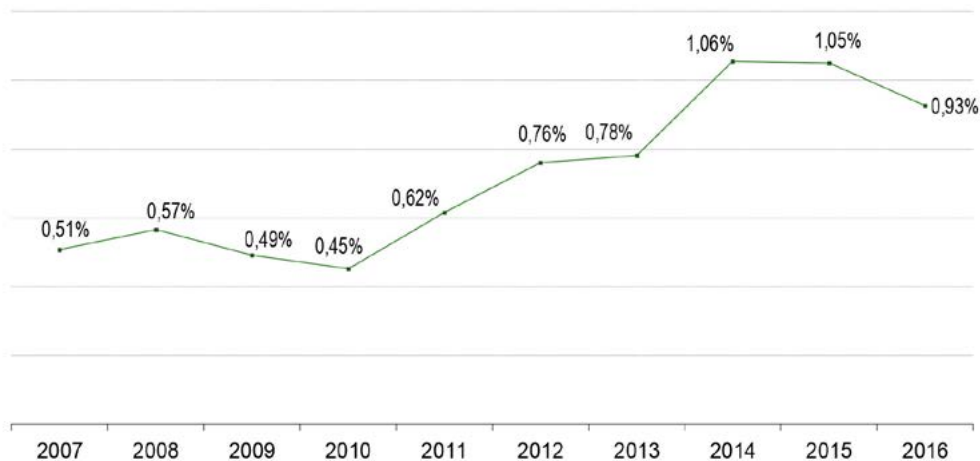
Las sentencias relacionadas con la violencia de género en 2016 suponen un 0,96% del total de sentencias a chicos y chicas entre 14 y 17 años. La evolución del peso de las mismas ha sido estable hasta 2010 año desde el que ha sido creciente hasta 2014 y apenas variando en comparación con 2015 y 2016.

Gráfico 28. Evolución del número de infracciones cometidas por menores entre 14 y 17 años relacionadas con violencia de género según tipo de infracción. Andalucía, 2007-2016



Fuente: Observatorio de la Infancia en Andalucía a partir de datos de "Estadística Judicial. Actividad judicial por tribunal, 2016". Consejo General del Poder Judicial.

Gráfico 29. Evolución del porcentaje de sentencias de menores entre 14 y 17 años relacionadas con violencia de género respecto total de sentencias para este grupo de edad. Andalucía, 2007-2016.



Fuente: Observatorio de la Infancia en Andalucía a partir de datos de "Estadística Judicial. Actividad judicial por tribunal, 2016". Consejo General del Poder Judicial.

2.5. Sistema de justicia juvenil

Según los últimos datos recogidos por el Instituto Nacional de Estadística, **en 2016 se registraron un total de 2.975 chicos y chicas entre 14 y 17 años condenados, lo que supone un descenso del 5,1% respecto al año anterior** (en 2015 se registraron 3.128). Del total de jóvenes condenados, un 56,2% tenían entre 16 y 17 años, un 43,8% entre los 14-15 años, siendo estos últimos los que más han incrementado el porcentaje de condenados respecto al año anterior.

Respecto a las provincias andaluzas, Cádiz (21,7%), Málaga (18,6%) y Sevilla (16,7%) registran un mayor número de personas menores de edad condenadas.