

2.3. Sistema de protección

2.3.2. Niños, niñas y adolescentes extranjeros no acompañados

Durante el año 2017 se registraron 3.306 nuevos ingresos de menores migrantes no acompañados en el Sistema de Protección de Menores de Andalucía, el 97,0% eran niños o chicos y el 3,0% niñas o chicas. El 70,7% eran de Marruecos, el 7,7% de Guinea y el 6,6% de Costa de Marfil y el 5,3% de Argelia. A lo largo de dicho año se dieron de baja 2.870 personas extranjeras no acompañadas.

A 31 de diciembre de 2017 se encontraban en el Sistema de Protección de Menores de Andalucía 1.309 menores de 18 años extranjeros no acompañados, el 86,5% eran niños o chicos y el 13,5% niñas o chicas. El 20,1% de estas personas eran menores de 15 años, el 28,6% tenía 15 o 16 años, el 33,5% tenía 17 años y el 17,1% tenía 18 o más años.

El 56,8% de los niños, niñas y adolescentes migrantes no acompañados acogidos a 31 de diciembre de 2017 eran de Marruecos, el 7,3% de Guinea, el 6,0% de Costa de Marfil y el 3,7% de Argelia.

En 2017, un 96,4% de estos niños, niñas y adolescentes migrantes no acompañados en el Sistema de Protección de Menores se encontraba en acogimiento residencial y un 3,6% en acogimiento familiar.

2.4. Menores de edad en situación de vulnerabilidad

2.4.1. Pobreza y dificultad económica

Según la Encuesta de Condiciones de Vida de 2016, el 27,7% de los niños, niñas y adolescentes menores de 18 años de Andalucía se encuentra en riesgo de pobreza o vive en hogares con ingresos por debajo del umbral de pobreza de Andalucía¹. **La tasa de pobreza relativa de los menores de 18 años es 6,4 puntos porcentuales más elevada que la tasa de pobreza relativa de la población de todas las edades (21,3%).**

Si para calcular la tasa de pobreza relativa se emplea el umbral de pobreza de España en vez del de Andalucía, el riesgo de pobreza alcanza en 2016 al

¹ Umbral de pobreza relativa definido como el 60% de la mediana de los ingresos por unidad de consumo. Las unidades de consumo se calculan mediante la escala de la OCDE modificada: dándole un peso de 1 para el primer adulto, de 0'5 para el resto de personas de 14 o más años y un peso de 0'3 para menores de 14 años. En 2016 el valor del umbral de riesgo de pobreza (sin alquiler imputado) en Andalucía es 6.275,3 € anuales por unidad de consumo (IECA, 2018) y en España es 8.208,5€ anuales por unidad de consumo (INE, 2018). Las cifras e indicadores de pobreza aquí empleados son "sin alquiler imputado". Para más información sobre el cálculo del umbral de pobreza, tasa de pobreza relativa y otros indicadores, véase: Observatorio de la Infancia en Andalucía. Cifras y Datos nº 11: Pobreza infantil y desigualdad económica, octubre 2014.

44,3% de las personas menores de 18 años de la Comunidad Autónoma y al 29,7% de los niños, niñas y adolescentes en el país.

Las personas menores de 18 años suponen el 25,7% de todas las personas con ingresos por debajo del umbral de pobreza andaluz en 2016, una cuarta parte de las personas en riesgo de pobreza en Andalucía.

Las transferencias o prestaciones sociales contribuyen a reducir la pobreza en la infancia. Tomando como referencia el umbral de pobreza de Andalucía, en 2016 la tasa de pobreza relativa alcanzaría al 44,9% de las personas menores de 18 años si no se contabilizan las transferencias sociales ni las pensiones, (a excepción de las pensiones de jubilación y supervivencia), 15 puntos porcentuales más que la tasa de pobreza relativa calculada incluyendo estas prestaciones sociales (28,4%).

Tabla 6. Tasas de pobreza relativa con y sin transferencias sociales. Personas de 0 a 17 años de edad. Andalucía

	Umbral de Andalucía	Umbral de España
Tasa de pobreza relativa incluidas transferencias sociales	27,7%	44,3%
Tasa de pobreza relativa antes de transferencias sociales (incluidas las pensiones de jubilación y supervivencia)	41,7%	52,3%
Tasa de pobreza relativa excluidas todas las transferencias sociales	44,9%	55,7%

Fuente: Observatorio de la Infancia en Andalucía, a partir de datos de la Encuesta de Condiciones de Vida, 2016, Instituto de Estadística y Cartografía de Andalucía, 2018.

Del total de personas en riesgo de pobreza de Andalucía en 2016, el 69,3% vive en hogares con hijos e hijas dependientes a cargo y el 30,7% en hogares sin hijos e hijas dependientes. Se entiende por hogares con hijos e hijas dependientes aquellos donde personas menores de 18 años o de 18 a 24 años económicamente inactivas conviven con su madre y/o padre.

Las tasas de pobreza relativa son más elevadas para los hogares con hijos o hijas dependientes que para los hogares sin ellos. Así, el 26,9% de los hogares andaluces con hijos o hijas dependientes y el 14,5% de los hogares sin hijos o hijas dependientes se encuentran en riesgo de pobreza (umbral de pobreza de Andalucía) en 2016.

Las familias numerosas presentan mayores tasas de pobreza relativa en 2016 que otros tipos de hogares en Andalucía. Así, están en riesgo de pobreza el 47,8% de los hogares compuestos por dos personas adultas y tres o más hijos e hijas dependientes, el 22,1% de las parejas con dos hijos o hijas dependientes y el 18,2% de los hogares compuestos por dos personas adultas y un hijo o hija dependiente.

Tabla 7. Tasas de pobreza relativa según tipo de hogar. Andalucía, 2015

	Umbral de pobreza de Andalucía	Umbral de pobreza de España
Hogares de una persona adulta con al menos 1 hijo/a dependiente	32,9%*	56,3%
Hogares de dos personas adultas con 1 hijo/a dependiente	27,2%	35,5%
Hogares de dos personas adultas con 2 hijos/as dependientes	23,3%	41,6%
Hogares de dos personas adultas con 3 o más hijos/as dependientes	32,8%	46,1%
Otros hogares con hijos/as dependientes	28,7%	47,8%
Hogares con hijos/as dependientes	26,9%	42,8%
Hogares sin hijos/as dependientes	14,5%	26,5%

* Entre 20 y 49 observaciones en la muestra, por lo que la cifra es poco fiable y hay que interpretarla con cautela.

Fuente: Observatorio de la Infancia en Andalucía, a partir de datos de la Encuesta de Condiciones de Vida, 2016, Instituto de Estadística y Cartografía de Andalucía, 2018.

En riesgo de pobreza o exclusión social se encuentran el 35,0% de las personas menores de 18 años de Andalucía² y al 32,3% de la población de

² La población en riesgo de pobreza o exclusión social es aquella que está en alguna de estas situaciones:

- En riesgo de pobreza (60% mediana de los ingresos por unidad de consumo) según el umbral de pobreza de Andalucía.
- En hogares sin empleo o con baja intensidad en el empleo (hogares en los que sus miembros en edad de trabajar lo hicieron menos del 20% del total de su potencial de trabajo durante el año de referencia).
- En carencia material severa, es decir, con carencia en al menos 4 conceptos de esta lista de 9:
 - No puede permitirse ir de vacaciones al menos una semana al año.
 - No puede permitirse una comida de carne, pollo o pescado al menos cada dos días.
 - No puede permitirse mantener la vivienda con una temperatura adecuada.
 - No tiene capacidad para afrontar gastos imprevistos.
 - Ha tenido retrasos en el pago de gastos relacionados con la vivienda principal (hipoteca o alquiler, recibos de gas, comunidad...) o en compras a plazos en los últimos 12 meses.
 - No puede permitirse disponer de un automóvil.
 - No puede permitirse disponer de teléfono.
 - No puede permitirse disponer de un televisor en color.
 - No puede permitirse disponer de una lavadora.

todas las edades (umbral de pobreza de Andalucía) en 2016. Si se emplea el umbral de pobreza de España el 46,9% de los niños, niñas y adolescentes de la Comunidad Autónoma se encuentran en riesgo de pobreza o exclusión social. Los hogares monoparentales presentan mayor riesgo de pobreza o exclusión social.

Según la Encuesta de Condiciones de Vida de 2016, el 46,5% de los hogares compuestos por una persona adulta con al menos un hijo o hija dependiente se encuentra en riesgo de pobreza o exclusión social, así como el 31,4% de los compuestos por dos personas adultas con al menos un hijo o hija dependiente y el 48,1% de los otros hogares con hijos e hijas dependientes (umbral de pobreza de Andalucía).

Gráfico 16. Tasa de riesgo de pobreza o exclusión social (tasa AROPE) según tipo de hogar. Andalucía, 2016

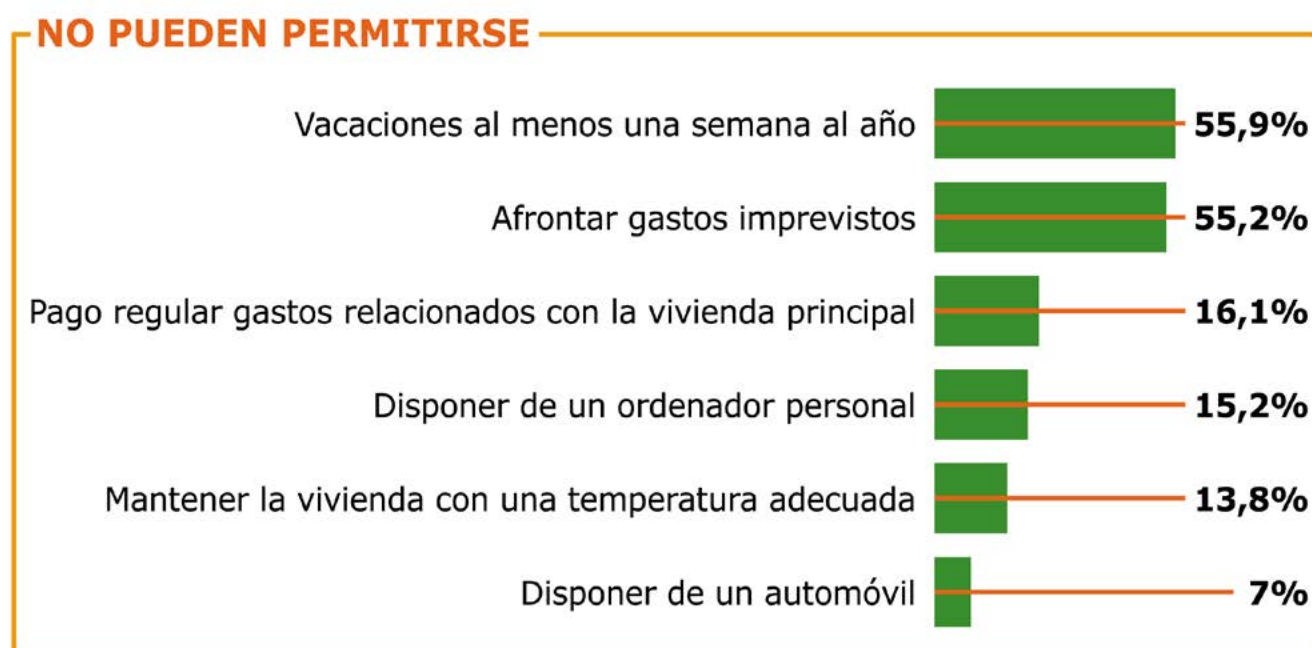


Fuente: Observatorio de la Infancia en Andalucía a partir de datos de la Encuesta de Condiciones de Vida 2016. IECA, 2018.

En 2016, el 55,9% de las personas menores de 18 años en Andalucía vive en hogares que no pueden permitirse salir de vacaciones fuera de su casa al menos una semana al año. El 55,2% de los niños, niñas y adolescentes vive en

hogares que no tienen capacidad de afrontar gastos imprevistos. El 16,1% de las personas menores de 18 años de la Comunidad Autónoma vive en hogares que presentan retrasos en el pago de gastos relacionados con la vivienda principal, el 15,2% no puede disponer de un ordenador personal y el 13,8% vive en hogares que no pueden mantener la vivienda con una temperatura adecuada.

Gráfico 17. Porcentaje de personas de 0 a 17 años de edad que viven en hogares que no pueden permitirse diversos gastos. Andalucía, 2016



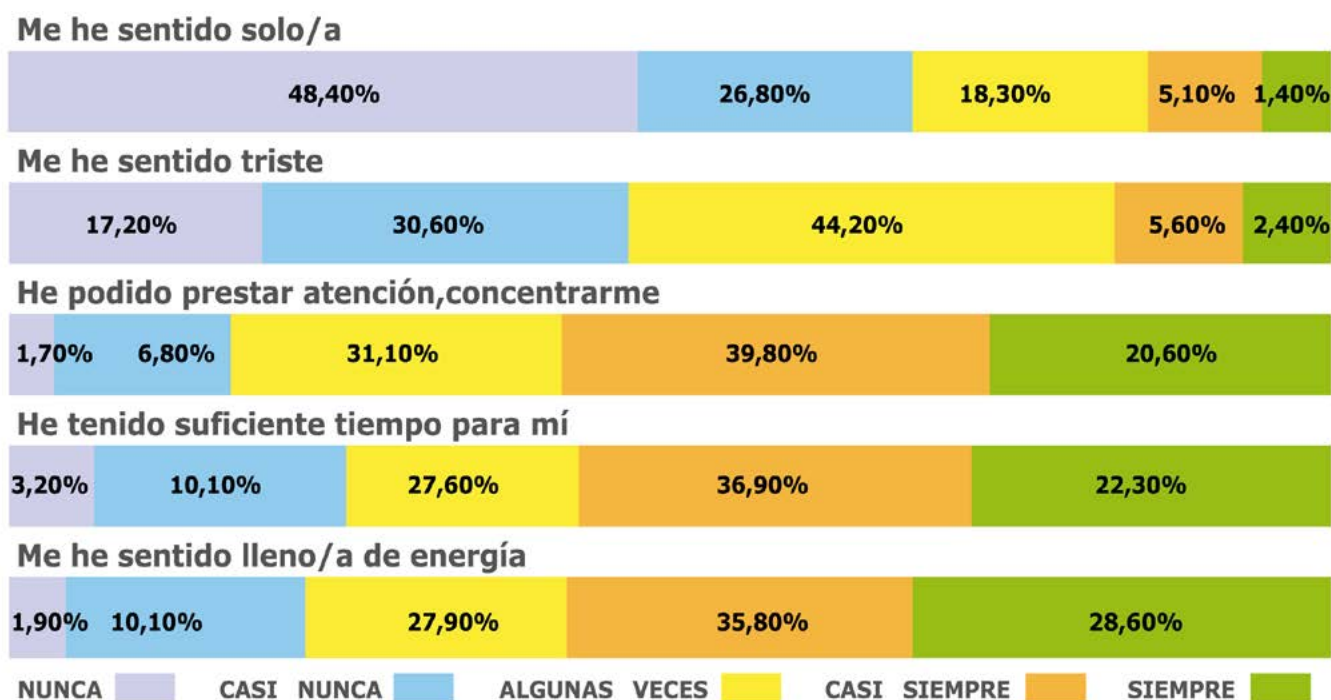
* Entre 20 y 49 observaciones en la muestra, por lo que la cifra es poco fiable y hay que interpretarla con cautela.

Fuente: Observatorio de la Infancia en Andalucía a partir de datos de la Encuesta de Condiciones de Vida 2016. IECA, 2018.

2.4.2. Salud Mental Infantil juvenil

Según el estudio HBSC 2014, en Andalucía el 64,4% de las personas de 11 a 18 años expresan sentirse llenas de energía siempre o casi siempre durante la última semana, el 59% siente que ha tenido tiempo suficiente para sí misma y el 60,4% ha podido concentrarse. Con respecto a la semana anterior a su participación en el estudio, el 47,8% de las personas de 11 a 18 años dicen no haberse sentido tristes nunca o casi nunca y el 48,4% no se han sentido solos.

Gráfico 18. Salud y ajuste psicológico auto-percibida durante la última semana en personas menores de 18 años. Andalucía, 2014.



Fuente: Observatorio de la Infancia en Andalucía a partir de Informe técnico de los resultados obtenidos por el Estudio Health Behaviour in School-aged Children (HBSC) en Andalucía 2014. Ministerio de Sanidad, Servicios Sociales e Igualdad

2.4.2.1. Atención a la salud mental en personas menores de edad

La ordenación de la asistencia a salud mental queda establecida en el Decreto 77/2008, de 4 de marzo, de ordenación administrativa y funcional de los servicios de Salud Mental en el ámbito del Servicio Andaluz de Salud.

Otro instrumento con el que la administración apoya a la red sanitaria de atención a la salud mental, es el **III Plan Integral de Salud Mental de Andalucía 2016-2020**, en el que uno de sus objetivos es Favorecer la detección precoz de problemas de salud mental en la población infantil y adolescente y prestar una atención de calidad, que facilite su desarrollo evolutivo y la construcción de su proyecto vital, e incluye transversalmente la perspectiva de la infancia y adolescencia en todas las demás estrategias.

Con el objetivo de garantizar la continuidad asistencial y de cuidados de niños, niñas y adolescentes se encuadra el **Programa de Atención a la Salud Mental de la Infancia y la Adolescencia (PASMIA)**, que se ocupa de garantizar a los

niños, niñas y adolescentes asistencia y cuidados de su salud mental continuos con una visión integral en la coordinación intersectorial, imprescindible para dar respuesta a las necesidades de dicha población.

El decreto anteriormente mencionado marca la vía de acceso a los servicios de salud mental. Refiriéndonos a población infantil y adolescente su acceso queda establecidos a través de atención primaria (pediatra hasta los 14 años o médico de familia), una vez el profesional elabore su diagnóstico deriva a las unidades de salud mental comunitaria (USMC), el especialista que lo atienda elaborará un plan de tratamiento y, si lo considera necesario, remitirá al paciente a alguno de los dispositivos más especializados, en este caso las *unidades de salud mental infanto-juvenil (USMIJ)*.

Unidades de Salud Mental Comunitaria

Según el Decreto 77/2008, estas unidades se definen como :

“...el dispositivo básico de atención especializada a la salud mental, constituyendo su primer nivel de atención especializada...”

En 2015, atendieron un total de 25.247 personas menores de 18 años. El 59,5% son chicos (15.012) y el 40,5% son chicas (10.235).

Los principales diagnósticos de los chicos y chicas atendidos fueron: trastornos del comportamiento y de las emociones de comienzo habitual en la infancia y adolescencia³ (26,8%), trastorno mental sin especificación (14,5%) y trastornos neuróticos (14,1%).

Analizando el primer grupo diagnóstico más frecuente de las USMC, los trastornos del comportamiento y de las emociones de comienzo habitual en la infancia y adolescencia, se observa que el TDAH (36,1%), otros trastornos de comienzo habitual en la infancia y adolescencia (27,1%) y los trastornos derivados de las emociones de comienzo específico en la infancia (17,7%) son los diagnósticos más frecuentes en las y los jóvenes atendidos.

³ Clasificación diagnóstica CIE-10: F90-F98. Estos trastornos presentan un mayor número de diagnósticos en las personas de menos de 18 años.

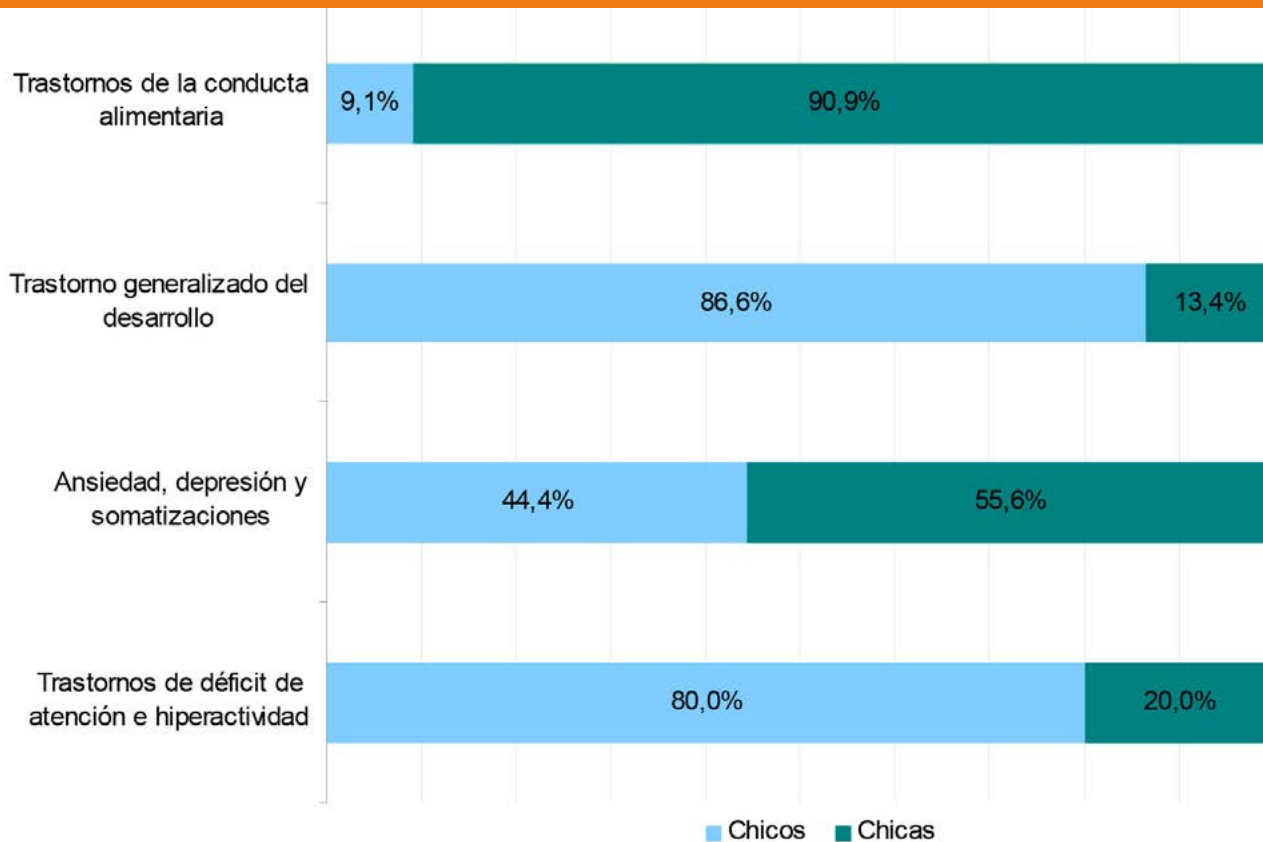
Tabla 8. Personas menores de 18 años atendidas en USMC según diagnósticos de trastornos de comienzo habitual en la infancia y la adolescencia. Andalucía, 2015.

	N	%
T. Comportamientos disociales y emociones mixtos	46	0,7%
T. Tics	130	1,9%
Varios diagnósticos de comienzo habitual en la infancia y adolescencia	260	3,9%
T. Comportamiento social de comienzo específico en la infancia y adolescencia	273	4,0%
T. Comportamientos disociales	582	8,6%
T. Emociones de comienzo específico en la infancia	1.199	17,7%
Otros trastornos de comienzo habitual en la infancia y adolescencia	1.828	27,1%
TDAH	2.440	36,1%
Total	6.758	100%

Fuente: Observatorio de la Infancia en Andalucía a partir de "Análisis de la actividad de salud mental: DIRAYA consultas externas y hospitalización. 2015." Escuela Andaluza de Salud. Consejería de Igualdad, Salud y Políticas Sociales.

En la siguiente gráfica se analizan algunos de los grupos diagnósticos que cuentan con marcadas diferencias de sexo en su diagnóstico. Por ejemplo, los trastornos de la *conducta alimentaria*, en los que se observa que un 90,9% de las personas menores de 18 años atendidas son chicas, mientras que el 9,1% son chicos; en segundo lugar, encontramos el *trastorno generalizado del desarrollo*, en el que también se encontraron diferencias entre los chicos diagnosticados (86,6%) y las chicas (13,4%). En tercer lugar, destacaría el grupo diagnóstico relativo a *ansiedad, depresión y somatizaciones* en las que las diferencias fueron menores, un 55,6% de las personas diagnosticadas fueron chicas y el 44,4% chicos. Por último, analizamos el grupo diagnóstico relacionados con los trastornos de déficit de atención e hiperactividad, en el que los chicos (80%) son en mayor medida diagnosticados que las chicas (20%).

Gráfico 19. Personas menores de 18 años atendidas en USMC según grupos diagnósticos específicos y sexo. Andalucía, 2015.



Fuente: Observatorio de la Infancia en Andalucía a partir de "Análisis de la actividad de salud mental: DIRAYA consultas externas y hospitalización. 2015." Escuela Andaluza de Salud. Consejería de Igualdad, Salud y Políticas Sociales.

Unidades de Salud Mental Infanto-Juvenil

Según el Decreto 77/2008 estas unidades quedan definidas como:

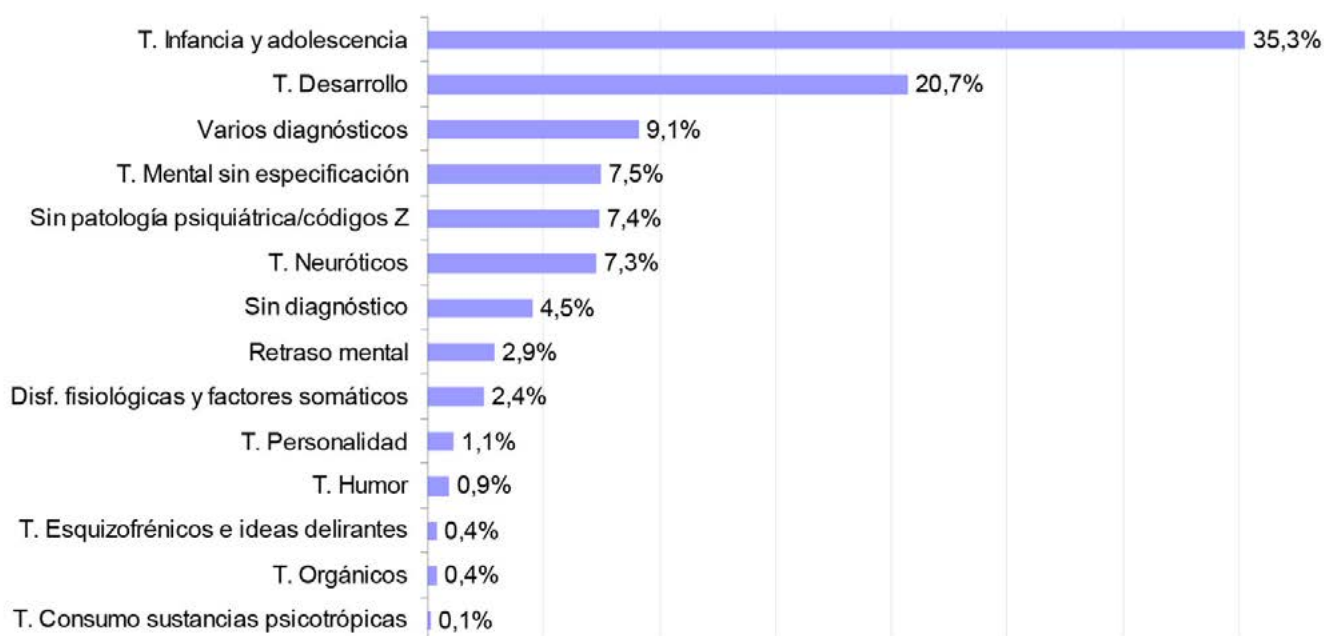
"...dispositivo asistencial de salud mental destinado a desarrollar programas especializados para la atención a la salud mental de la población infantil y adolescente menor de edad del área hospitalaria de referencia o área de gestión sanitaria correspondiente..."

En 2015, se han atendido a 14.924 personas de menos de 18 años en las USMIJ de Andalucía, el 71,1% son chicos y el 28,9% son chicas.

En este servicio especializado de atención, la patología más frecuente diagnosticada es el trastorno de aparición habitual en la infancia y adolescencia, es el grupo diagnóstico con mayor porcentaje de personas menores de edad

atendidas (35,3%), seguido de los trastornos de desarrollo (20,7%) y varios diagnósticos (9,1%). Los trastornos por los que se atendieron menor número de personas menores de 18 años son: el trastorno por consumo de sustancias psicotrópicas (0,1%), seguido de los trastornos orgánicos (0,4%) y los trastornos esquizofrénicos e ideas delirantes (0,4%).

Gráfico 20. Distribución de personas atendidas en USMIJ según grupo diagnóstico. Andalucía, 2015.



Fuente: Observatorio de la Infancia en Andalucía a partir de "Análisis de la actividad de salud mental: DIRAYA consultas externas y hospitalización. 2015". Escuela Andaluza de Salud. Consejería de Igualdad, Salud y Políticas Sociales.

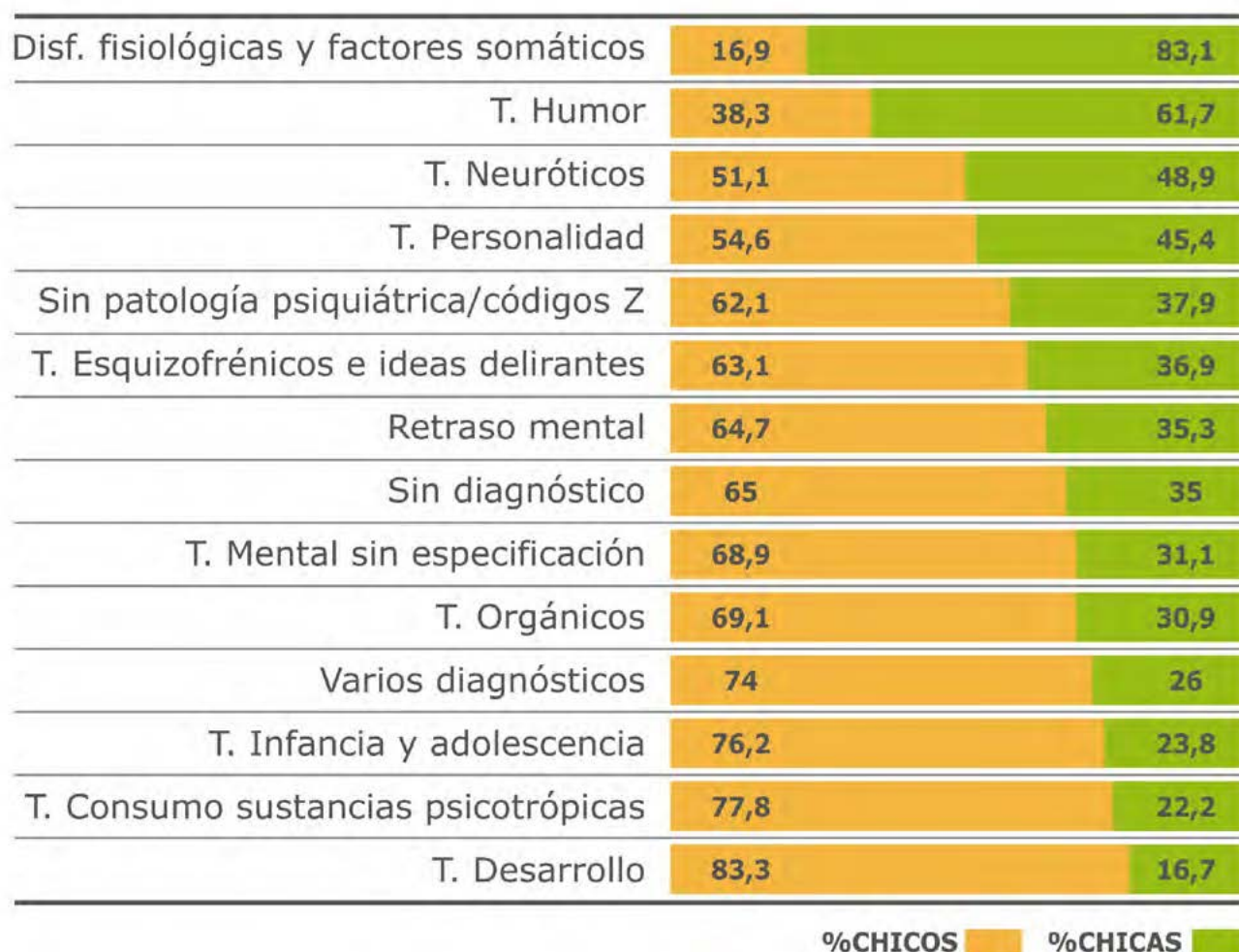
Tabla 9. Personas atendidas en USMIJ según grupo diagnóstico. Andalucía, 2015.

	N	%
T. Consumo sustancias psicotrópicas	9	0,1%
T. Orgánicos	55	0,4%
T. Esquizofrénicos e ideas delirantes	65	0,4%
T. Humor	133	0,9%
T. Personalidad	163	1,1%
Disf. fisiológicas y factores somáticos	360	2,4%
Retraso mental	436	2,9%
Sin diagnóstico	671	4,5%
T. Neuróticos	1.097	7,3%
Sin patología psiquiátrica/códigos Z	1.108	7,4%
T. Mental sin especificación	1.114	7,5%
Varios diagnósticos	1.358	9,1%
T. Desarrollo	3.090	20,7%
T. Infancia y adolescencia	5.265	35,3%
Total	14.924	100,0%

Fuente: Observatorio de la Infancia en Andalucía a partir de "Análisis de la actividad de salud mental: DIRAYA consultas externas y hospitalización. 2015". Escuela Andaluza de Salud. Consejería de Igualdad, Salud y Políticas Sociales.

Analizando la población atendida según sexo, con relación a los diagnósticos recibidos, las mayores diferencias entre chicos y chicas se observan en: los trastornos del desarrollo (77,8% de los chicos y 22,2% de las chicas), los trastornos relacionados con el consumo de sustancias psicotrópicas (69,1% de los chicos y 30,9% de las chicas), las disfunciones fisiológicas y factores somáticos (16,9% de los chicos y 83,1% de las chicas) y los trastornos del humor (38,3% de los chicos y 61,7% de las chicas).

Gráfico 21. Porcentaje de personas menores de 18 años atendidas en USMIJ según grupos diagnósticos y sexo. Andalucía, 2015



Fuente: Observatorio de la Infancia en Andalucía a partir de "Análisis de la actividad de salud mental: DIRAYA consultas externas y hospitalización. 2015." Escuela Andaluza de Salud. Consejería de Igualdad, Salud y Políticas Sociales.

2.4.3. Maltrato infantil

En Andalucía, a partir del Decreto 3/2004, de 7 de enero –modificado por el Decreto 81/2010, de 30 de marzo- se establece el sistema de información sobre maltrato infantil de Andalucía (SIMIA) que promueve la implantación de un instrumento de recogida de información sobre los casos de maltrato infantil. Con esta herramienta se pretende obtener una mejor percepción y conocimiento sobre la realidad social del maltrato a niños y niñas, facilitando su seguimiento y la coordinación entre servicios. Para llevarlo a cabo se establece una serie de procedimientos de denuncia, notificación y seguimiento homogéneos entre las diferentes administraciones.

Los datos que integran el SIMIA pasan a formar parte finalmente del sistema de ámbito nacional denominado Registro Unificado de Maltrato Infantil (R.U.M.I.). El RUMI recoge tanto las notificaciones de sospecha de maltrato como los casos efectivamente verificados.

Los tipos de maltrato a la infancia a los que se hace referencia desde el SIMIA son los siguientes:

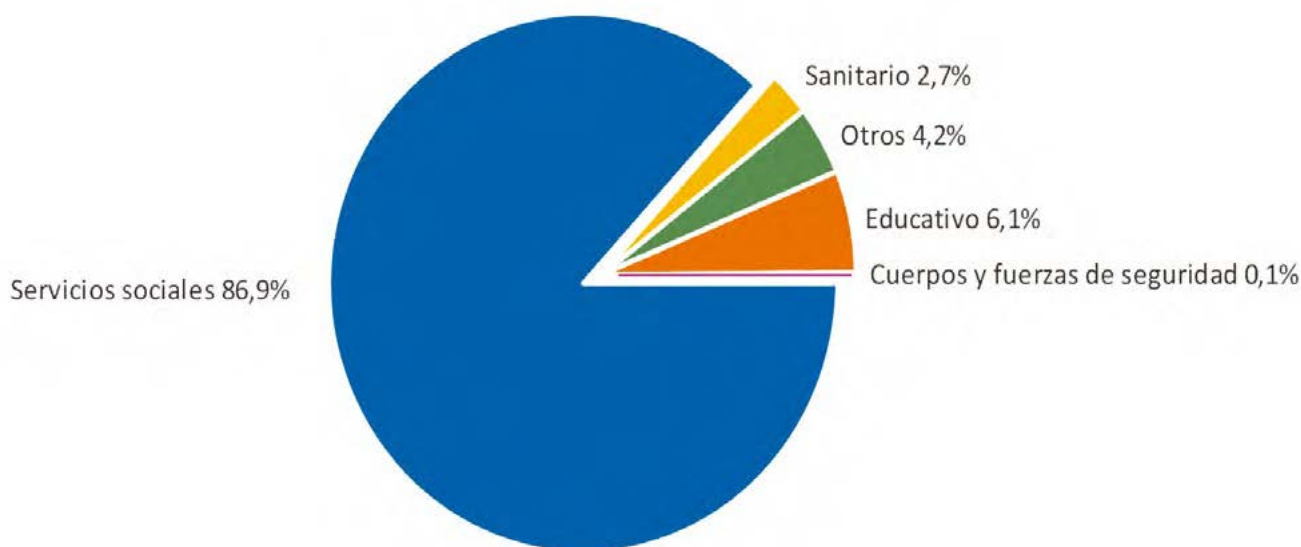
- **Maltrato psicológico/emocional:** Los adultos del grupo familiar manifiestan de forma reiterada hostilidad verbal hacia el menor a través de insultos, desprecio, crítica o amenaza de abandono, así como un constante bloqueo de las iniciativas infantiles de interacción (desde la evitación hasta el encierro del menor).
- **Negligencia/abandono físico/cognitivo:** Las necesidades físicas y psicológicas del menor (alimentación, vestido, higiene, protección y vigilancia en las situaciones peligrosas, educación y cuidados médicos) no son atendidas temporal o permanentemente por ningún miembro del grupo que convive con él.
- **Abuso Sexual:** Cualquier clase de contacto o interacción sexual de un adulto con un menor en la que el adulto que por definición goza de una posición de poder o autoridad sobre aquel lo utiliza para la realización de actos sexuales o como objeto de estimulación sexual. También se contempla su comisión por menores de 18 años cuando sean significativamente mayores que el menor-víctima o cuando estén en una posición de poder o control sobre éste. Se incluyen en esta categoría la explotación sexual, el tráfico y turismo de carácter sexual y la pornografía y prostitución infantiles.
- **Corrupción:** El adulto incita al menor a la realización o implicación en conductas antisociales, autodestructivas o desviadas, particularmente en las áreas de agresión, sexualidad (contempladas ya en el abuso sexual) o uso de sustancias adictivas. Ello dificulta la normal integración social infantil y puede producir una incapacidad para las experiencias sociales normales.
- **Explotación:** Los padres o cuidadores asignan al menor con carácter obligatorio, y para la obtención de beneficios económicos o similares, la realización continuada de trabajos (domésticos o no) que exceden los límites de lo habitual, deberían ser realizados por adultos o interfieren de manera clara en sus actividades y necesidades sociales y/o escolares. En esta categoría se incluyen la mendicidad infantil, la realización de tareas agrícolas, recogida de residuos, etc.

- **Maltrato prenatal:** Abuso de drogas o alcohol durante el embarazo, o cualquier circunstancia vital de la madre que se haga incidir voluntariamente en el feto, y que provoca que el bebé nazca con un crecimiento anormal, patrones neurológicos anómalos, con síntomas de dependencia física de dichas sustancias, u otras alteraciones imputables a su consumo por parte de la madre. Este tipo de maltrato también se hace extensivo al progenitor o compañero de la embarazada cuando inflige a ésta conductas maltratantes a nivel físico o no atiende a sus necesidades básicas.
- **Retraso no orgánico en el crecimiento:** También denominado retraso psicosocial del crecimiento, se refiere al diagnóstico médico de aquellos niños que no incrementan su peso con normalidad en ausencia de una enfermedad orgánica. Sin embargo, se produce una ganancia sustancial de peso durante su estancia en el hospital o bien hay una recuperación del retardo evolutivo cuando el niño dispone de un ambiente de cuidados adecuados. Aparece por lo general en niños menores de dos años y se caracteriza por la desaceleración o retraso del desarrollo físico, sin que exista un cuadro clínico que lo justifique. También puede producirse un funcionamiento emocional y del desarrollo deficientes. Este trastorno suele asociarse con una privación emocional de la figura cuidadora hacia el menor.
- **Síndrome de Munchausen por poderes:** Los padres o cuidadores someten al niño a continuos ingresos y exámenes médicos alegando síntomas físicos, patológicos ficticios o generados de manera activa por ellos mismos (mediante la inoculación de sustancias al niño, por ejemplo). Como consecuencia el menor se ve sometido a continuos ingresos, exámenes médicos y pruebas diagnósticas molestas e innecesarias y que incluso pueden ser perjudiciales para su salud física y mental.
- **Maltrato Institucional:** Cualquier programa, legislación, procedimiento o actuación u omisión por parte de organismos o instituciones públicas o privadas, o bien procedente del comportamiento individual de un profesional que conlleve abuso, negligencia, detrimento de la salud, del desarrollo y de la seguridad que viole los derechos básicos de los menores. Las manifestaciones pueden ser muy diversas, y afectan a un amplio conjunto de necesidades infantiles. Por ello los indicadores que se detecten pueden coincidir con los expuestos anteriormente para los distintos tipos de maltrato. Los criterios que deberán analizarse para valorar su gravedad se relacionan con la continuidad y persistencia de los hechos y las consecuencias que han ocasionado o pueden provocar en los menores afectados.

Los datos que a continuación ofrecemos son una explotación del SIMIA, este registro recoge cuatro tipologías básicas de maltrato infantil: negligencia, maltrato emocional, maltrato físico y abuso sexual. En 2017, se han registrado 3.135 notificaciones⁴ de maltrato infantil, cifra ésta superior a la registrada en el año 2016 con 2.654 notificaciones, lo que supone un incremento del 18,1%. Un 86,9% de las notificaciones proceden de los servicios sociales, un 6,1% del ámbito educativo y un 2,7% de servicios sanitarios.

En cuanto a la gravedad del maltrato, un 62,0% de las notificaciones son relativos a casos de maltrato leve y moderado, mientras que un 38,0% son relativas a casos de maltrato infantil grave.

Gráfico 22. Distribución de las notificaciones de maltrato según procedencia. Andalucía, 2017

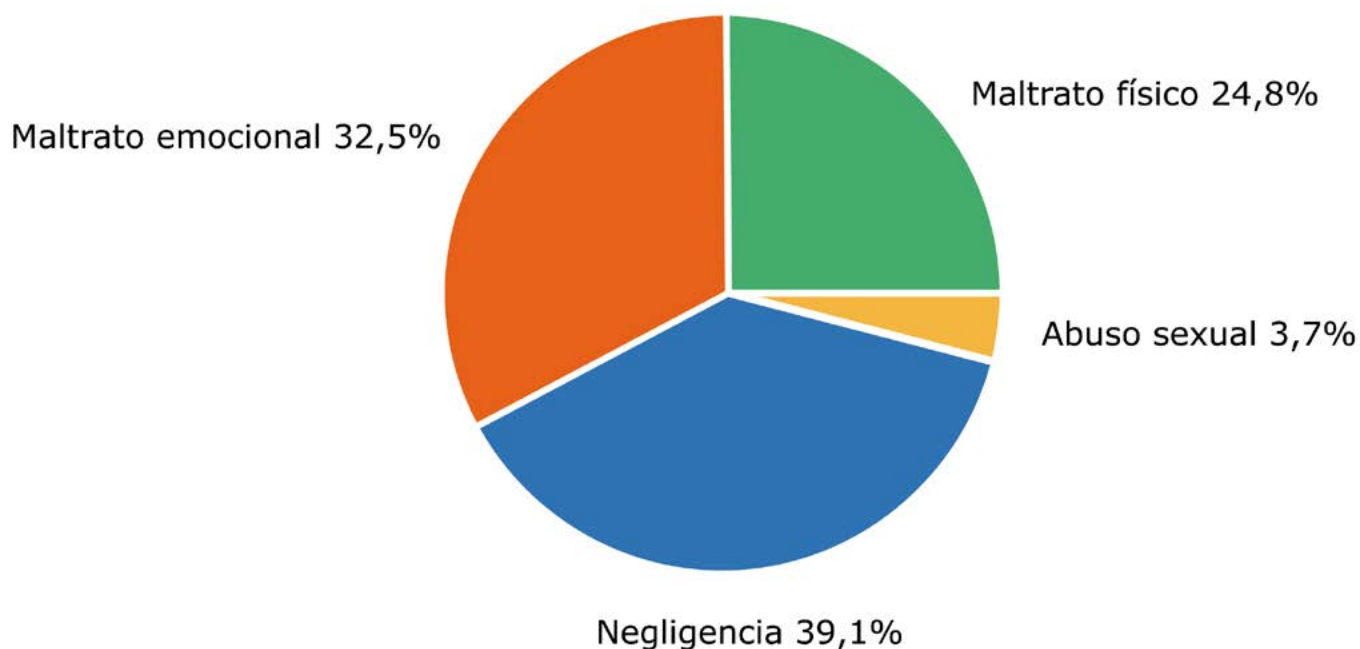


Fuente: Observatorio de la Infancia en Andalucía a partir de datos de la Consejería de Igualdad y Políticas Sociales. 2018.

Cada notificación recoge de uno a cuatro tipos distintos de maltrato. En 2017, el 39,1% de las notificaciones están referidas a maltrato por negligencia, el 32,5% maltrato emocional, el 24,8% maltrato físico y el 3,7% abusos sexuales.

⁴ Casos verificados

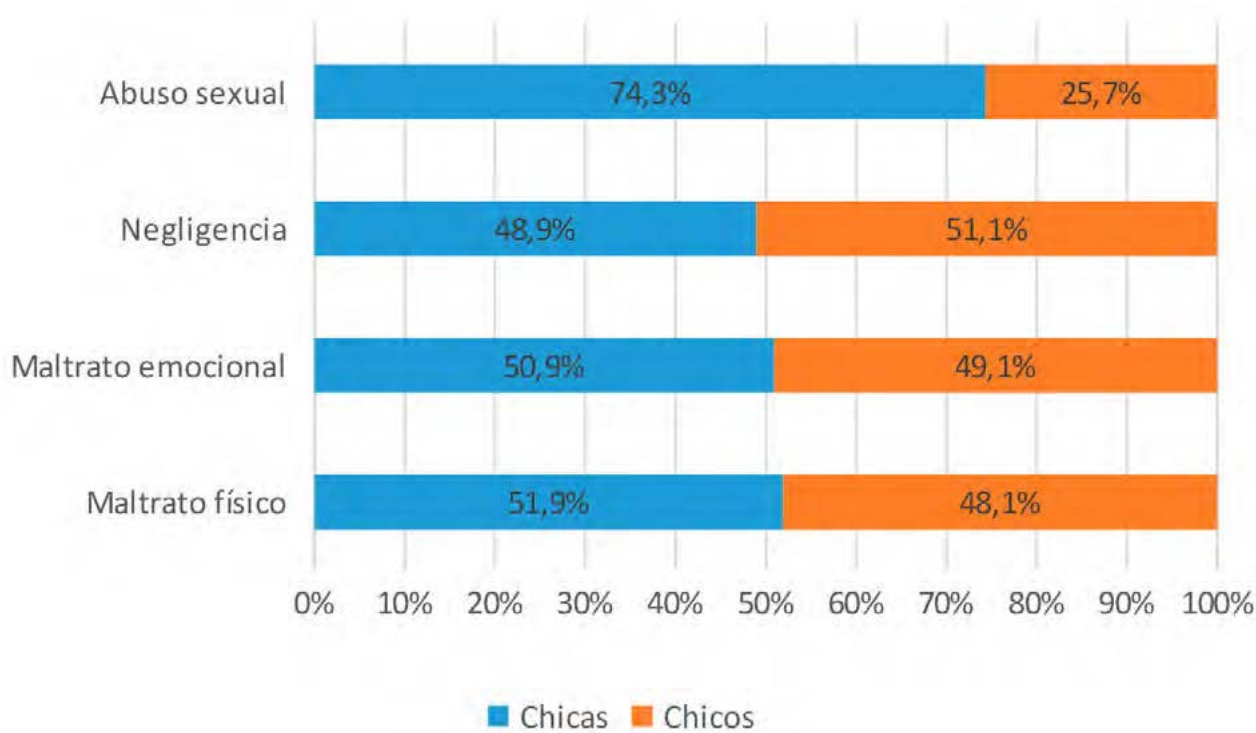
Gráfico 23. Distribución de las notificaciones de maltrato infantil según tipología. Andalucía, 2017



Fuente: Observatorio de la Infancia en Andalucía a partir de datos de la Consejería de Igualdad y Políticas Sociales. 2018.

Dependiendo del sexo de la víctima, un 50,9% de las notificaciones hacen referencia a chicas y un 49,1% a chicos. Según la tipología de maltrato, las notificaciones relacionadas con abusos sexuales, hacen referencia a mayoritariamente a chicas (74,4%); al igual que en las notificaciones relacionadas con maltrato físico en las que un 51,9% estaban referidas a chicas.

Gráfico 24. Distribución de las notificaciones de maltrato infantil según tipología y sexo. Andalucía, 2017

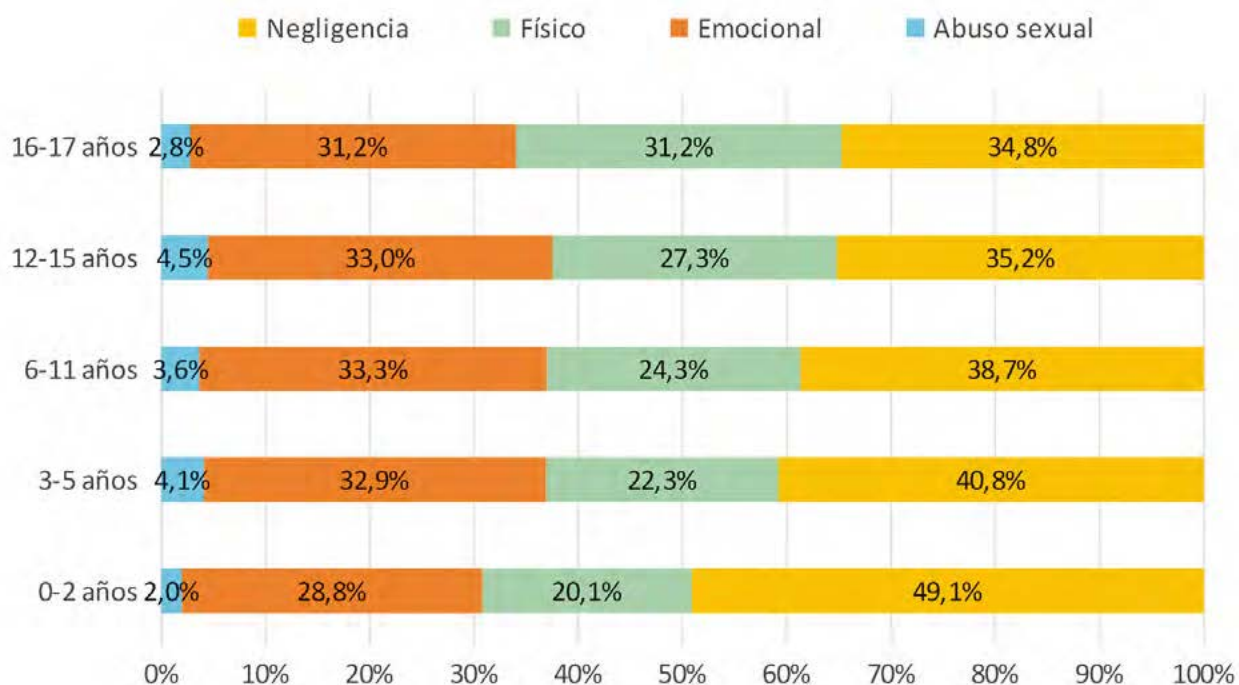


Fuente: Observatorio de la Infancia en Andalucía a partir de datos de la Consejería de Igualdad y Políticas Sociales. 2018.

Un 38,5% de las notificaciones registradas estaban referidas a niños y niñas entre 6-11 años, un 24,9% a chicos y chicas entre 12 y 15 años, y un 17,4% entre 3-5 años. Las notificaciones referidas niños y niñas entre 0-2 años supusieron un 11,6%.

Siendo la negligencia la tipología de maltrato más notificada en cualquier edad, específicamente podemos hablar en la primera infancia, entre los 0 y los 5 años es más frecuente la negligencia y el maltrato emocional, entre los 6 y 11 años se incrementa el maltrato emocional, entre los 12-15 años se incrementa el maltrato físico y aparece con mayor presencia el abuso sexual. En el último grupo de edad, entre los 16 y 17 años es más frecuente el maltrato físico y emocional.

Gráfico 25. Distribución de las notificaciones de maltrato infantil según tipología y edad. Andalucía, 2017



Fuente: Observatorio de la Infancia en Andalucía a partir de datos de la Consejería de Igualdad y Políticas Sociales. 2018.

2.4.4. Menores expuestos a violencia de género

2.4.4.1. Víctimas mortales por violencia de género

En España, según datos de la Delegación del Gobierno para la Violencia de Género⁵ desde 2013 a 2017⁶, 23 niños, niñas y adolescentes de menos de 18 años han sido asesinados por la pareja de su madre. **Durante 2017 se han producido 8 muertes de niños y niñas.** Del total de personas menores de edad asesinadas, 4 tenían de 0 a 2 años, 2 de 5 a 8 años y 2 de 11 a 12 años.

Del total de víctimas mortales en el periodo mencionado, 21 eran hijos/as del agresor y 12 vivían con su madre y con el agresor. En el mismo periodo, con relación a los asesinatos registrados, se habían realizado 4 denuncias, se solicitaron 2 medidas de protección, se concedió 1 medida de protección y se cesó 1 de las medidas de protección.

⁵ Ficha estadística de menores víctimas mortales por violencia de Género. Años 2013, 2014, 2015, 2016 y 2017. Ministerio de Sanidad, Servicios Sociales e Igualdad. Delegación del Gobierno para la Violencia de Género.

⁶ Fecha de datos: 14/11/2017.

En Andalucía, en dicho periodo se han registrado 4 víctimas mortales menores de 18 años por violencia de género.

Tabla 10. Personas menores de 18 años víctimas mortales por violencia de género. España 2013-2017

Total de víctimas mortales	2013	2014	2015	2016	2017*	Total
		6	4	4	1	8
Parentesco con el agresor: hijo/a	6	4	3	1	7	21
Convivencia de la madre con el agresor	3	1	2	0	6	12
Habían denunciado	1	2	0	0	1	4
No continuaron con el proceso de denuncia	1	0	0	0	1	2
Solicitaron medida de protección	0	1	0	0	1	2
Obtuvieron medida de protección	0	0	0	0	1	1
Tenían medida de protección en vigor	1	0	0	0	0	1
Medidas de protección cesadas	0**	0	0	0	1	1

Fuente: Observatorio de la Infancia en Andalucía a partir de Ficha estadística de menores víctimas mortales por Violencia de Género. Delegación del Gobierno para la Violencia de Género. Ministerio de Sanidad, Servicios Sociales e Igualdad.

Según la misma fuente, en España desde 2013 a 2018⁷, se han registrado 184 personas menores de 18 años cuya madre ha sido asesinada por violencia de género. **En 2017 se han registrado 24 personas menores de edad cuya madre ha muerto asesinada por violencia de género.**

En Andalucía desde 2013 a 2015⁸, 14 personas de menos de 18 años han quedado huérfanas por violencia de género, el 10,4% del total de niños, niñas y adolescentes registrados en el mismo periodo en España (134 personas menores de 18 años).

⁷ Fecha de datos: 12/02/2018.

⁸ Ficha estadística de víctimas mortales por Violencia de Género. Datos por Comunidad Autónoma (a partir de 2012).

Gráfico 26. Evolución del número de personas menores de 18 años cuyas madres han sido asesinadas por violencia de género. España 2013-2017



Fuente: Observatorio de la Infancia en Andalucía a partir de Fichas de víctimas mortales por violencia de género. Delegación del Gobierno para la Violencia de Género. Ministerio de Sanidad, Servicios Sociales e Igualdad.

Según una macroencuesta sobre violencia contra la mujer, realizada en 2015⁹, los tres principales motivos que expresan las mujeres que han sufrido violencia de género ante el hecho de no haber presentado una denuncia a la policía o al juzgado se encuentran: no conceder suficiente importancia a la violencia de género sufrida (44,6%), por miedo o temor a las represalias (26,6%) o por sentir vergüenza o no querer que nadie lo supiera (21,1%). Entre los motivos, también encontramos: miedo a perder a sus hijos o hijas (8,4%) y no querer que sus hijos o hijas perdiesen a su padre (6,8%).

Según la misma fuente, en España en 2015, el 37,7% del total de mujeres con hijos o hijas que han expresado sufrir violencia de género, dicen que sus hijos o hijas también han recibido maltrato o sentido miedo.

⁹ Macroencuesta de Violencia contra la Mujer 2015. Avance de resultados. Delegación del Gobierno para la Violencia de Género. Ministerio de Sanidad, Servicios Sociales e Igualdad.

2.4.4.2. Evolución de la violencia de género en personas menores de 18 años: víctimas y denunciadas

Según el Instituto Nacional de Estadística, en Andalucía para el año 2016 se han registrado un total de 122 víctimas (chicas) menores de 18 años con orden de protección por violencia de género, el 21,4% del total de víctimas (chicas) registradas en España (569 chicas). Con respecto a 2015, hay 35 chicas menos con orden de protección o medidas cautelares. Del total de personas denunciadas (chicos) con medidas cautelares dictadas en España (107) un 18,7% se registraron en Andalucía (20).

Tabla 11. Evolución del número de víctimas menores de 18 años con orden de protección o medidas cautelares dictadas (Chicas). España y Andalucía 2011-2016

	2011	2012	2013	2014	2015	2016	Total
España	571	545	499	576	637	569	3.397
Andalucía	150	138	135	142	157	122	844

Nota: Resultados referidos a asuntos (con medidas cautelares dictadas)

Fuente: Observatorio de la Infancia en Andalucía a partir de la Estadística de Violencia Doméstica y Violencia de Género (2011-2016). Instituto Nacional de Estadística.

Tabla 12. Evolución de las personas denunciadas menores de 18 años con medidas cautelares dictadas (Chicos). España y Andalucía, 2011-2016

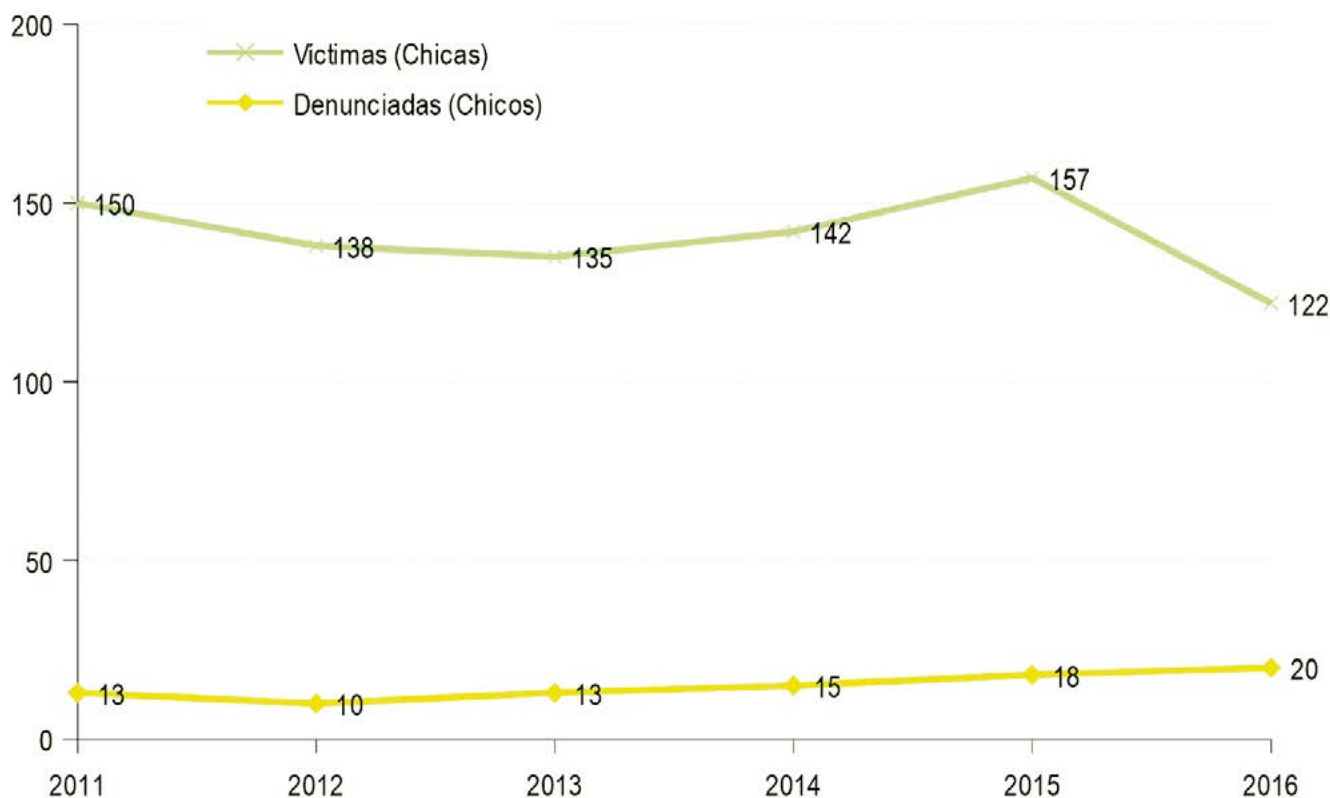
	2011	2012	2013	2014	2015	2016	Total
España	71	72	76	90	101	107	517
Andalucía	13	10	13	15	18	20	89

Nota: Resultados referidos a asuntos (con medidas cautelares dictadas)

Fuente: Observatorio de la Infancia en Andalucía a partir de la Estadística de Violencia Doméstica y Violencia de Género (2011-2016). Instituto Nacional de Estadística.

La evolución de la violencia de género en Andalucía desde 2011 a 2016, ha registrado un total de 844 víctimas (chicas) de violencia de género con orden de protección o medidas cautelares dictadas y 89 personas denunciadas (chicos) con medidas cautelares dictadas. El número de víctimas ha sido más variable que el de personas denunciadas. En 2015, se ha registrado el mayor número de chicas víctimas de género (157 chicas) respecto al mismo periodo, mientras que en 2016 el menor.

Gráfico 27. Evolución de la violencia de género en personas menores de 18 años en Andalucía: víctimas y denunciadas. 2011-2016



Nota: Resultados referidos a asuntos (con medidas cautelares dictadas)

Fuente: Observatorio de la Infancia en Andalucía a partir de la Estadística de Violencia Doméstica y Violencia de Género (2011-2016). Instituto Nacional de Estadística.

2.4.4.3. Chicos menores de 18 años enjuiciados por violencia de género en Andalucía

Según los datos registrados por el Consejo General del Poder Judicial, en Andalucía en 2016, hay 50 menores de edad enjuiciados por violencia de género, un 1,03% del total de chicos menores de 18 años enjuiciados (4.856). Se encuentran principalmente entre los 16-17 años y a la mayoría de ellos se les ha impuesto medidas por delitos (36 chicos).

Tabla 13. Número de menores entre 14 y 17 años que han sido enjuiciados por infracciones relacionadas con violencia de género según imposición de medidas. Andalucía, 2016.

	Imposición de medidas por infracciones relacionadas con violencia de género		Sin imposición de medidas	TOTAL MENORES ENJUICIADOS VG
	Delitos	Delitos leves		
Total menores enjuiciados por violencia de género	45	0	5	50
Edad 14-15 Años	9	0	0	9
Edad 16-17 años	36	0	5	41

Fuente: Observatorio de la Infancia en Andalucía a partir de datos de "Estadística Judicial. Actividad judicial por tribunal, 2016". Consejo General del Poder Judicial.

Tabla 14. Número de menores entre 14 y 17 años que han sido enjuiciados por infracciones relacionadas con violencia de género según imposición de medidas y provincia. Andalucía, 2016

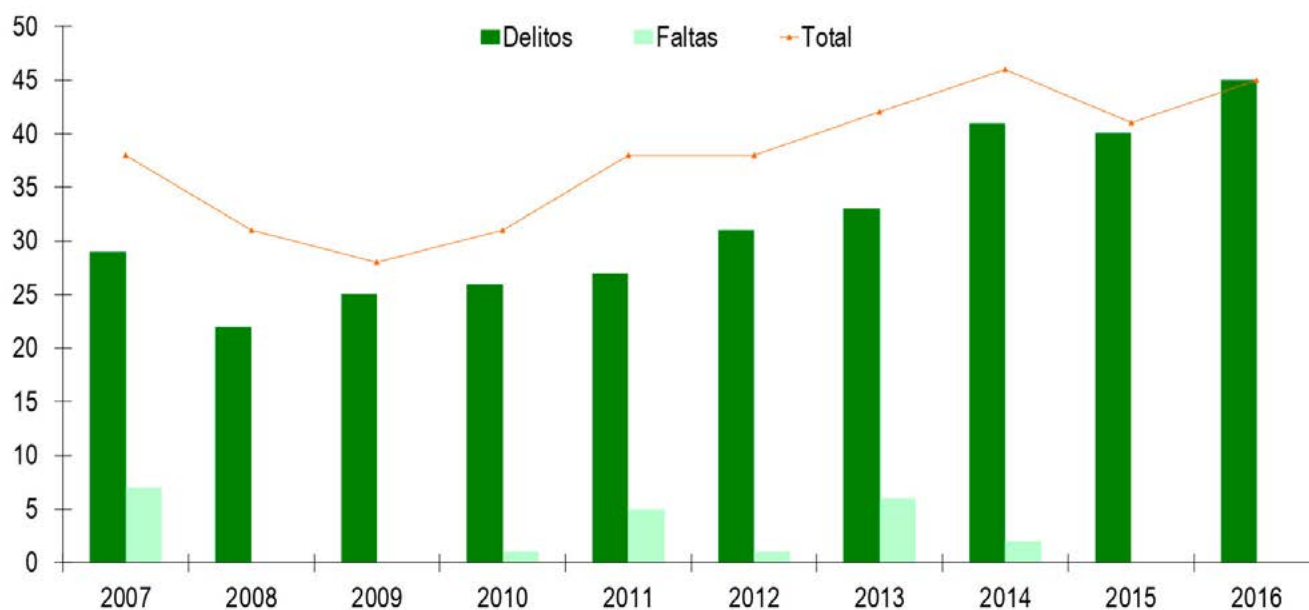
	Imposición de medidas por infracciones relacionadas con violencia de género		Sin Imposición de Medidas	Total menores enjuiciados VG
	Delitos	Delitos Leves		
ALMERIA	2	0	0	2
CADIZ	12	0	5	17
CORDOBA	5	0	0	5
GRANADA	5	0	0	5
HUELVA	2	0	0	2
JAEN	3	0	0	3
MALAGA	11	0	0	11
SEVILLA	5	0	0	5

Fuente: Observatorio de la Infancia en Andalucía a partir de datos de "Estadística Judicial. Actividad judicial por tribunal, 2016". Consejo General del Poder Judicial.

En cuanto a la evolución de las sentencias impuestas por infracciones relacionadas con violencia de género, éstas han mantenido un leve crecimiento en el periodo 2007-2016 pasando de 29 sentencias por este motivo a las 45 sentencias en 2016, 4 sentencias más con respecto a 2015.

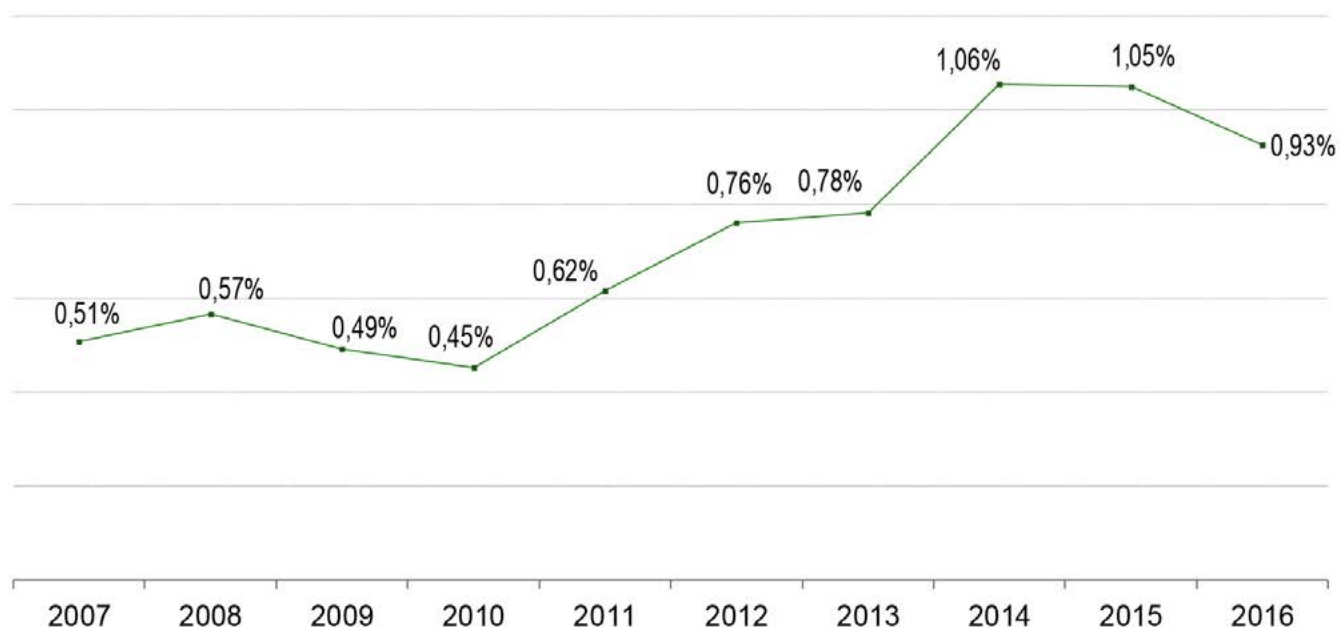
Las sentencias relacionadas con la violencia de género en 2016 suponen un 0,96% del total de sentencias a chicos y chicas entre 14 y 17 años. La evolución del peso de las mismas ha sido estable hasta 2010 año desde el que ha sido creciente hasta 2014 y apenas variando en comparación con 2015 y 2016.

Gráfico 28. Evolución del número de infracciones cometidas por menores entre 14 y 17 años relacionadas con violencia de género según tipo de infracción. Andalucía, 2007-2016



Fuente: Observatorio de la Infancia en Andalucía a partir de datos de "Estadística Judicial. Actividad judicial por tribunal, 2016". Consejo General del Poder Judicial.

Gráfico 29. Evolución del porcentaje de sentencias de menores entre 14 y 17 años relacionadas con violencia de género respecto total de sentencias para este grupo de edad. Andalucía, 2007-2016.



Fuente: Observatorio de la Infancia en Andalucía a partir de datos de "Estadística Judicial. Actividad judicial por tribunal, 2016". Consejo General del Poder Judicial.

3. ACTUACIONES DE LA DEFENSORÍA: QUEJAS Y CONSULTAS

3.1. Quejas

3.1.2. Temática de las quejas

3.1.2.2. Derecho a la educación

...

d) Convivencia en los centros docentes

El informe especial elaborado por esta Institución titulado **Acoso Escolar y Cyberacoso: Prevención, Detección y Recuperación de las Víctimas**, presentado en marzo de 2017 en la Comisión de Educación del Parlamento de Andalucía, ha tenido una importante repercusión en todos los ámbitos educativos, así como en los distintos medios de comunicación social.