

Tabla 57: Media de la valoración del CPR acerca del desempeño del personal que presta sus servicios en el centro en función de la aplicación de los planes establecidos por la Consejería de Educación y Deporte

Plan	Sí	No
Convivencia Escolar: Red Andaluza "Escuela Espacio de Paz"	8.51	8.21
Impulsa	8.13	8.46
Plurilingüismo	8.43	8.43
Profundiza	8.18	8.46
Igualdad entre Hombres y Mujeres	8.43	9.00
Memoria Histórica y Democrática	8.27	8.46

Fuente: Elaboración propia a partir de los datos obtenidos en el cuestionario

Plan	Sí	No
Convivencia Escolar: Red Andaluza "Escuela Espacio de Paz"	90.8%	92.9%
Impulsa	87.5%	91.7%
Plurilingüismo	85.7%	92.2%
Profundiza	100.0%	90.3%
Igualdad entre Hombres y Mujeres	91.3%	100.0%
Memoria Histórica y Democrática	100.0%	89.9%

Fuente: Elaboración propia a partir de los datos obtenidos en el cuestionario

6.9.3. El desarrollo de los Programas educativos en las actividades de los CPR

Tal y como explicábamos al inicio del presente apartado, indagamos los CPR

que aplicaban entre sus actividades los programas elaborados desde la Consejería. Las respuestas se describen en la tabla siguiente.

Tabla 58: Porcentajes de aplicación en los CPR de los programas establecidos por la Consejería de Educación

Programa	Sí	No
CULTURA EMPRENDEDORA: Programa INNICIA	5.8%	94.2%
EDUCACIÓN AMBIENTAL: Programa ALDEA	40.4%	59.6%
HÁBITOS DE VIDA SALUDABLE: "Creciendo en salud"	88.5%	11.5%
COMUNICACIÓN LINGÜÍSTICA: ComunicA	15.4%	84.6%
COMUNICACIÓN LINGÜÍSTICA: Proyecto Lingüístico de Centro (PLC)	13.5%	86.5%
DIGITAL: PROGRAMA DE DIGITALIZACIÓN (#PRODIG)	36.5%	63.5%
PROGRAMAS CULTURALES: AulaDcine	9.6%	90.4%
PROGRAMAS CULTURALES: AulaDjaque	11.5%	88.5%
PROGRAMAS CULTURALES: Vivir y Sentir el Patrimonio	5.8%	94.2%

Fuente: Elaboración propia a partir de los datos obtenidos en el cuestionario

Se puede comprobar que el programa “Creciendo en Salud” destaca por su empleo muy destacado (88,5%) en los CPR respecto a los demás, seguido del Programa ALDEA (40,4%). En un sentido alternativo, aparece un mayoritario posicionamiento al responder que no se aplican el resto de estos programas en los CPR.

Al igual que hemos realizado en el caso de los planes educativos, dentro de los programas hemos analizado sus posibles relaciones con las dimensiones del alumnado, su ubicación geográfica, la implicación de la familia con el centro o el grado de satisfacción general de las familias con su CPR. Veamos las siguientes tablas de desarrollo.

Tabla 59: Porcentaje de respuestas afirmativas sobre la aplicación los programas establecidos por la Consejería de Educación y Deporte en los CPR según el número de alumnos

Programa	[0, 50)	[50, 100)	[100, 150)	[150, 200)	[200, 250)	250 o más
CULTURA EMPRENDEDORA: Programa INNICIA	12.5%	2.2%	9.5%	11.1%	0.0%	0.0%
EDUCACIÓN AMBIENTAL: Programa ALDEA	31.3%	46.7%	47.6%	44.4%	0.0%	28.6%
HÁBITOS DE VIDA SALUDABLE: “Creciendo en salud”	75.0%	93.3%	95.2%	88.9%	83.3%	71.4%
COMUNICACIÓN LINGÜÍSTICA: ComunicA	6.3%	13.3%	19.0%	22.2%	0.0%	42.9%
COMUNICACIÓN LINGÜÍSTICA: Proyecto Lingüístico de Centro (PLC)	0.0%	13.3%	23.8%	0.0%	0.0%	42.9%
DIGITAL: PROGRAMA DE DIGITALIZACIÓN (#PRODIG)	12.5%	28.9%	61.9%	33.3%	33.3%	71.4%
PROGRAMAS CULTURALES: AulaDcine	6.3%	6.7%	23.8%	0.0%	0.0%	14.3%
PROGRAMAS CULTURALES: AulaDjaque	6.3%	6.7%	14.3%	11.1%	16.7%	42.9%
PROGRAMAS CULTURALES: Vivir y Sentir el Patrimonio	6.3%	6.7%	4.8%	0.0%	0.0%	14.3%

Fuente: Elaboración propia a partir de los datos obtenidos en el cuestionario

Tabla 60: Porcentaje de respuestas afirmativas sobre la aplicación de los programas establecidos por la Consejería de Educación y Deporte en los CPR por provincia

Programa	Almería	Cádiz	Córdoba	Granada	Huelva	Jaén	Málaga	Sevilla
CULTURA EMPRENDEDORA: Programa INNICIA	0.0%	0.0%	0.0%	10.5%	0.0%	15.4%	0.0%	0.0%
EDUCACIÓN AMBIENTAL: Programa ALDEA	33.3%	57.1%	60.0%	36.8%	62.5%	23.1%	33.3%	100.0%
HÁBITOS DE VIDA SALUDABLE: "Creciendo en salud"	86.7%	85.7%	90.0%	92.1%	87.5%	76.9%	91.7%	100.0%
COMUNICACIÓN LINGÜÍSTICA: ComunicA	6.7%	0.0%	20.0%	15.8%	50.0%	15.4%	8.3%	0.0%
COMUNICACIÓN LINGÜÍSTICA: Proyecto Lingüístico de Centro (PLC)	6.7%	0.0%	20.0%	15.8%	37.5%	15.4%	0.0%	0.0%
DIGITAL: PROGRAMA DE DIGITALIZACIÓN (#PRODIG)	40.0%	57.1%	50.0%	26.3%	37.5%	61.5%	16.7%	0.0%
PROGRAMAS CULTURALES: AulaDcine	13.3%	14.3%	10.0%	7.9%	25.0%	0.0%	8.3%	0.0%
PROGRAMAS CULTURALES: AulaDjaque	13.3%	14.3%	10.0%	15.8%	0.0%	0.0%	16.7%	0.0%
PROGRAMAS CULTURALES: Vivir y Sentir el Patrimonio	6.7%	0.0%	10.0%	5.3%	12.5%	0.0%	8.3%	0.0%

Fuente: Elaboración propia a partir de los datos obtenidos en el cuestionario

Tabla 61: Media de la valoración del CPR sobre la implicación de la familia en el centro en función de la aplicación de los programas establecidos por la Consejería de Educación y Deporte

Programa	Sí	No
CULTURA EMPRENDEDORA: Programa INNICIA	9,5	7.03
EDUCACIÓN AMBIENTAL: Programa ALDEA	7.24	6.84
HÁBITOS DE VIDA SALUDABLE: "Creciendo en salud"	6.93	7.50
COMUNICACIÓN LINGÜÍSTICA: ComunicA	6.81	7.03
COMUNICACIÓN LINGÜÍSTICA: Proyecto Lingüístico de Centro (PLC)	7.14	6.98
DIGITAL: PROGRAMA DE DIGITALIZACIÓN (#PRODIG)	7.13	6.92
PROGRAMAS CULTURALES: AulaDcine	6.80	7.02
PROGRAMAS CULTURALES: AulaDjaque	5.92	7.14
PROGRAMAS CULTURALES: Vivir y Sentir el Patrimonio	7.50	6.97

Fuente: Elaboración propia a partir de los datos obtenidos en el cuestionario

Tabla 62: Media de la satisfacción general de la familia con el centro en función de la aplicación de los programas establecidos por la Consejería de Educación y Deporte

Programa	Sí	No
CULTURA EMPRENDEDORA: Programa INNICIA	8.50	8.53
EDUCACIÓN AMBIENTAL: Programa ALDEA	8.79	8.35
HÁBITOS DE VIDA SALUDABLE: "Creciendo en salud"	8.52	8.57
COMUNICACIÓN LINGÜÍSTICA: ComunicA	8.50	8.54
COMUNICACIÓN LINGÜÍSTICA: Proyecto Lingüístico de Centro (PLC)	8.92	8.44
DIGITAL: PROGRAMA DE DIGITALIZACIÓN (#PRODIG)	8.57	8.50
PROGRAMAS CULTURALES: AulaDcine	8.67	8.52
PROGRAMAS CULTURALES: AulaDjaque	8.00	8.61
PROGRAMAS CULTURALES: Vivir y Sentir el Patrimonio	9.20	8.48

Fuente: Elaboración propia a partir de los datos obtenidos en el cuestionario

También hemos relacionado las respuestas en la participación de los CPR en los programas según la valoración de la implicación del personal o el acceso

a actividades formativas. No podemos concluir una vinculación significativa a la hora de conectar estas nociones.

Tabla 63: Media de la valoración del CPR acerca del desempeño del personal que presta sus servicios en el centro en función de la aplicación de los programas establecidos por la Consejería de Educación y Deporte

Programa	Sí	No
CULTURA EMPRENDEDORA: Programa INNICIA	8.67	8.42
EDUCACIÓN AMBIENTAL: Programa ALDEA	8.48	8.40
HÁBITOS DE VIDA SALUDABLE: "Creciendo en salud"	8.45	8.33
COMUNICACIÓN LINGÜÍSTICA: ComunicA	8.38	8.44
COMUNICACIÓN LINGÜÍSTICA: Proyecto Lingüístico de Centro (PLC)	8.71	8.39
DIGITAL: PROGRAMA DE DIGITALIZACIÓN (#PRODIG)	8.37	8.47
PROGRAMAS CULTURALES: AulaDcine	8.10	8.47
PROGRAMAS CULTURALES: AulaDjaque	8.08	8.48
PROGRAMAS CULTURALES: Vivir y Sentir el Patrimonio	8.17	8.45

Fuente: Elaboración propia a partir de los datos obtenidos en el cuestionario

Tabla 64: Porcentajes de respuestas afirmativas a la realización de cursos de formación por parte del personal del centro en función de la aplicación de los programas establecidos por la Consejería de Educación y Deporte

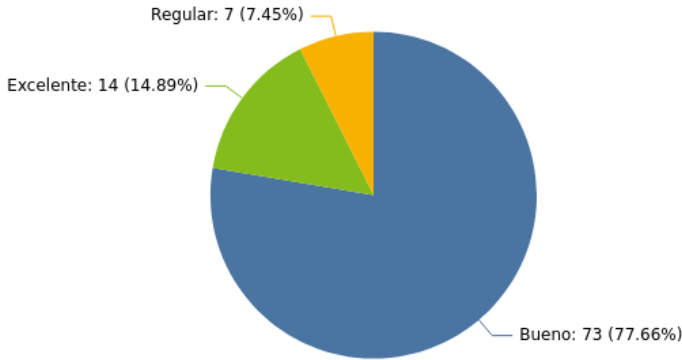
Programa	Sí	No
CULTURA EMPRENDEDORA: Programa INNICIA	100.0%	90.8%
EDUCACIÓN AMBIENTAL: Programa ALDEA	92.9%	90.3%
HÁBITOS DE VIDA SALUDABLE: "Creciendo en salud"	92.4%	83.3%
COMUNICACIÓN LINGÜÍSTICA: ComunicA	100.0%	89.8%
COMUNICACIÓN LINGÜÍSTICA: Proyecto Lingüístico de Centro (PLC)	92.9%	91.1%
DIGITAL: PROGRAMA DE DIGITALIZACIÓN (#PRODIG)	94.7%	89.4%
PROGRAMAS CULTURALES: AulaDcine	100.0%	90.4%
PROGRAMAS CULTURALES: AulaDjaque	83.3%	92.4%
PROGRAMAS CULTURALES: Vivir y Sentir el Patrimonio	100.0%	90.8%

Fuente: Elaboración propia a partir de los datos obtenidos en el cuestionario

Nos ha parecido oportuno, finalmente, indagar sobre la valoración general que realiza el CPR de su experiencia en la participación en los planes y programas así como de varios elementos que afectan al

despliegue de estas actividades en los CPR, como pueden ser procesos administrativos, apoyo externo facilitado, implicación del profesorado, aprovechamiento final o participación del alumnado.

Gráfico 269: Valoración del CPR en conjunto sobre la participación y experiencias del

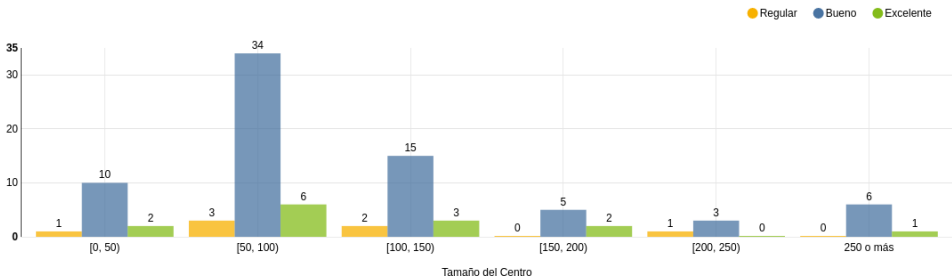


Fuente: Elaboración propia a partir de los datos obtenidos en el cuestionario

Como se observa del gráfico, la valoración es claramente positiva y se expresa en valores de "Buena" (77,66 %), "Excelente" (14,89%) y "Regular" (7,45%) sin que

aparezcan menciones negativas. También podemos desglosar estas opiniones según el tamaño del CPR.

Gráfico 270: Valoración del CPR en conjunto sobre la participación y experiencias del centro en los planes y programas establecidos por la Consejería de Educación y Deporte en función del número de alumnos



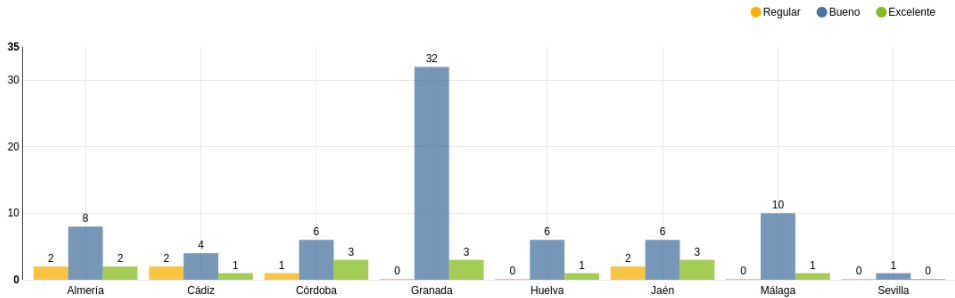
Fuente: Elaboración propia a partir de los datos obtenidos en el cuestionario



Se observa que no hay valoraciones negativas y para colegios entre 150 y 200 alumnos y con más de 250 alumnos todas las valoraciones son “buenas” o “excelentes”.

Desde un análisis geográfico también se plasman las valoraciones mayoritariamente positivas en especial en Granada, Málaga y Huelva.

Gráfico 271: Valoración del CPR en conjunto sobre la participación y experiencias del centro en los planes y programas establecidos por la Consejería de Educación y Deporte por provincias

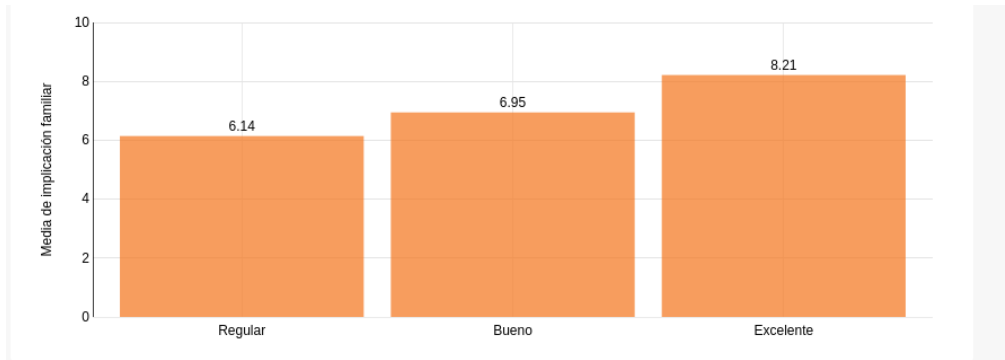


Fuente: Elaboración propia a partir de los datos obtenidos en el cuestionario

Añadimos en este apartado las relaciones obtenidas sobre las valoraciones de estas actividades con los datos de implicación

de las familias, la valoración familiar del CPR en su conjunto o con otras nociones que afectan la personal del CPR.

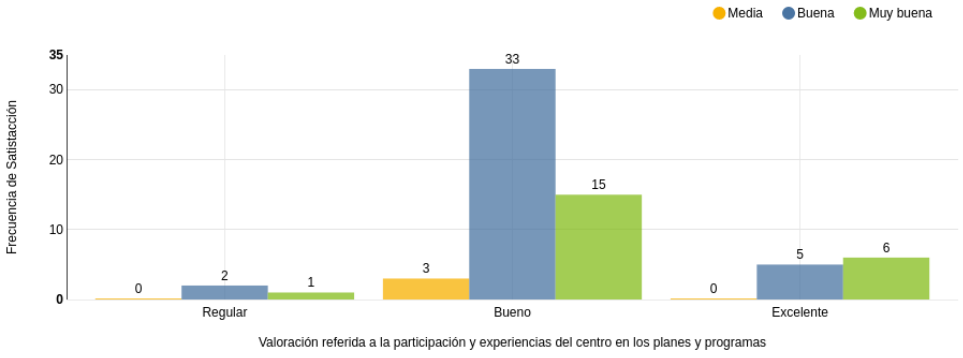
Gráfico 272: Media de la valoración del colegio sobre la implicación de la familia en el colegio según la valoración del CPR sobre la participación y experiencia del centro en la aplicación de los planes o programas establecidos por la Consejería de Educación y Deporte



Fuente: Elaboración propia a partir de los datos obtenidos en el cuestionario

Se observa que cuanto mejor es la valoración del centro sobre las actividades realizadas, mejor valoración tienen sobre la implicación de la familia.

Gráfico 273: Frecuencia de la satisfacción general de la familia con el colegio según la valoración del CPR sobre la participación y experiencia del centro en la aplicación de los planes o programas establecidos por la Consejería de Educación y Deporte



Fuente: Elaboración propia a partir de los datos obtenidos en el cuestionario

Se observa que el grado de satisfacción de la familia no es negativo en ningún caso. En particular, cuando la valoración del centro es “excelente”, la clasificación por parte de las familias es “buena” o “muy buena”.

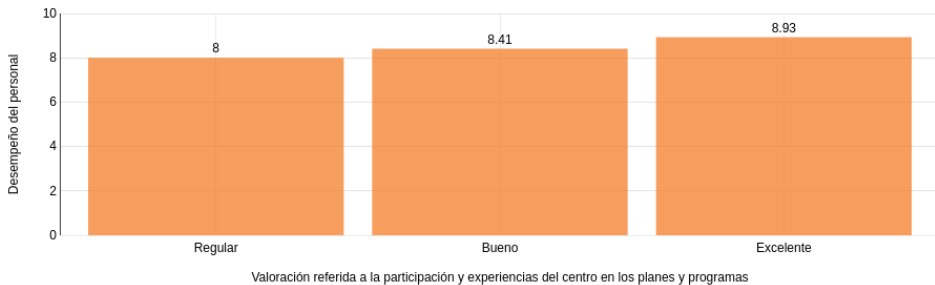
Gráfico 274: Participación del personal del centro en actividades formativas según la valoración del CPR sobre la participación y experiencia del centro en la aplicación de los planes o programas establecidos por la Consejería de Educación



Fuente: Elaboración propia a partir de los datos obtenidos en el cuestionario

En los tres casos se observa que la inmensa mayoría del profesorado participa en actividades formativas.

Gráfico 275: Valoración del colegio del desempeño del personal del centro según la valoración del CPR sobre la participación y experiencia del centro en la aplicación de los planes o programas establecidos por la Consejería de Educación y Deporte



Fuente: Elaboración propia a partir de los datos obtenidos en el cuestionario

Se observa que el desempeño del personal del CPR mejora cuanto mejor es la participación y experiencia del centro en los planes y programas.

Por último, recordamos que también hemos indagado en la relación de factores que a juicio de los CPR han

estado especialmente presentes en la participación, o no, del centro en estos planes y programas. En concreto solicitábamos a los CPR participantes, una valoración de la experiencia del centro, cuyas respuestas se reflejan en la siguiente tabla.

Tabla 65: Porcentajes acerca de la experiencia del centro sobre la participación en planes o programas establecidos por la Consejería de Educación

Concepto	Excelente	Buena	Regular	Deficiente	Muy deficiente
Procesos administrativos	6.7%	59.6%	23.1%	1.9%	1.0%
Apoyo externo facilitado	6.7%	60.6%	22.1%	1.0%	1.0%
Implicación del profesorado	27.9%	60.6%	4.8%	0.0%	0.0%
Aprovechamiento final	14.4%	70.2%	7.7%	0.0%	0.0%
Participación del alumnado	27.9%	64.4%	0.0%	0.0%	0.0%

Fuente: Elaboración propia a partir de los datos obtenidos en el cuestionario

Se puede observar que los factores que se expresan con mayor frecuencia se relacionan con el aprovechamiento (70,2%), la participación del alumnado (64,4%), y la implicación del profesorado (60,6%), junto al apoyo externo facilitado (60,6%).

Podemos concluir unos efectos valorativos positivos derivados de la participación en las actividades de planes y programas que vienen a coincidir con unas opiniones favorables en los aspectos valorativos que se expresan desde el ámbito familiar y el profesional.

Sin embargo, y en un sentido contrario, el dato más revelador a la hora de conocer la vigencia de estas actividades de planes y programas de la Consejería de Desarrollo Educativo es que su participación parece muy dispersa en relación con cada plan analizado. Mientras que el plan de Igualdad entre Hombres y Mujeres se desarrolla en 103 de los 104 CPR colaboradores, el plan Impulsa o Profundiza apenas acoge a 8 y 11 CPR, respectivamente.

Respecto a los Programas, el de HÁBITOS DE VIDA SALUDABLE: "Creciendo en salud" se aplica en un 88,5% de los CPR, seguido del Programa ALDEA (40,4%) y del Programa de Digitalización #PRODIG (36,5%). El resto tiene una presencia casi testimonial.

Precisamente, nos hemos interesado por recoger las opiniones de los CPR que declaran no participar en los planes. Las motivaciones recogidas son diversas.

En unos casos se deduce un ejercicio expreso de no acogerse a estas actuaciones. Y así se declara que: "No lo vemos

conveniente; No es necesario; No se ha planteado o aprobado en claustro y consejo; No se adaptan a la realidad de nuestro centro, por no ser demandadas como necesarias; La participación en planes y programas se decide en el Claustro y Consejo escolar. Hay planes que no obtienen el apoyo suficiente y otros que no se cumplen los requisitos de solicitud para nuestro centro; No se ha visto necesaria la participación en los programas señalados; Llevamos a cabo aquellos que consideramos más adecuados para nuestro alumnado".

En otras respuestas se advierte una iniciativa participativa pero que no alcanza a todo el ámbito preferido por el CPR: "El centro participa en el programa de Servicios sociales PROGRESA-INCLUSIÓN ACTIVA; Hemos estado en algunos Planes pero actualmente sólo estamos en el de Igualdad; No es operativo participar en muchos programas a la vez".

Y en otros casos, el principal escollo es la falta de disponibilidad de personal, que se manifiesta en repetidas respuestas: "No disponemos de docentes interesados en llevarlos a cabo; Debido al gran cambio casi el 80% de la plantilla todos los años es muy difícil dar continuidad a las planes. El centro principalmente necesita profesorado en mayor número para atender la diversidad y así poder llevar a cabo más planes y proyectos dentro de la actividad diaria; Somos un centro de compensatoria. Necesitamos, además, profesorado con un determinado perfil: no todo el profesorado está preparado para trabajar en este contexto; La mayoría de estos programas requiere del compromiso de continuidad de un porcentaje del Claustro. En nuestro centro sólo se encuentra un docente con destino definitivo, el resto es personal

interino que cambia cada curso; No tenemos personal que nos ayude a acometer más programas; Falta de personal para poder llevar a cabo los diferentes planes”.

Finalmente, recogemos algunas motivaciones que podríamos llamar estructurales o relacionadas con las características intrínsecas de los colegios públicos rurales: “Un centro muy pequeño y no se puede llegar a todo; Nuestro centro tiene alumnado de 3 a 7 años. Hay planes

que no están orientados, o no permiten la participación, o sencillamente no nos interesan; Falta de horario para su organización. Hay Planes con requisitos de ser definitivo y en muchas ocasiones los que desean coordinar dichos planes no lo son; Impulsa: nos lo deniegan por no cumplir requisitos para participar. Plurilingüismo: no consideramos que nuestra escuela deba ser bilingüe; No participamos por dispersión”.