



## 2.3. Sistema de Protección

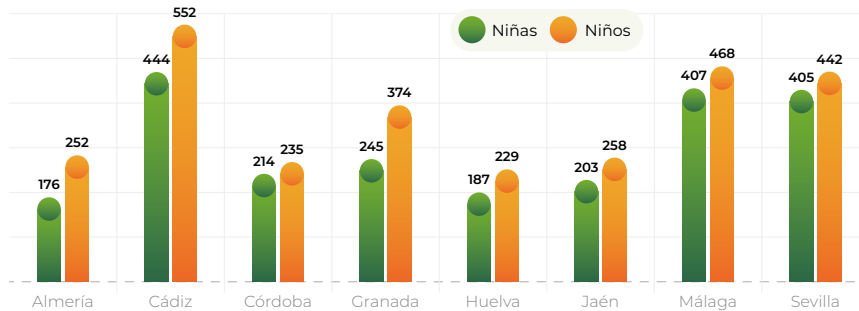
### 2.3.1. Medidas de Protección para menores de edad

El Sistema de Protección de Menores de Andalucía tiene **5.091 niños, niñas y adolescentes** bajo tutela el 31 de diciembre de 2023, un **3,3% más que el año anterior**. Puede decirse que estaban bajo tutela de la Administración Pública **3,3 de cada 1.000 menores de 18 años** en la Comunidad Autónoma.

El 55,2% de las personas menores de 18 años tuteladas en Andalucía a 31 de diciembre de 2023 son niños y el 44,8% niñas.

Cádiz es la provincia con mayor número de niñas y niños tutelados a finales de 2023, el 19,6% de las personas menores de 18 años tuteladas en Andalucía. A continuación, Málaga (17,2%), Sevilla (16,6%) y Granada (12,2%). Las cifras más bajas de niñas, niños y adolescentes tutelados se observan en Huelva (8,2%), Almería (8,4%), Córdoba (8,8%) y Jaén (9,1%).

**Gráfico 16. Número de niñas y niños menores de 18 años bajo tutela del Sistema de Protección de menores, según provincia. Andalucía, 31 de diciembre de 2023**

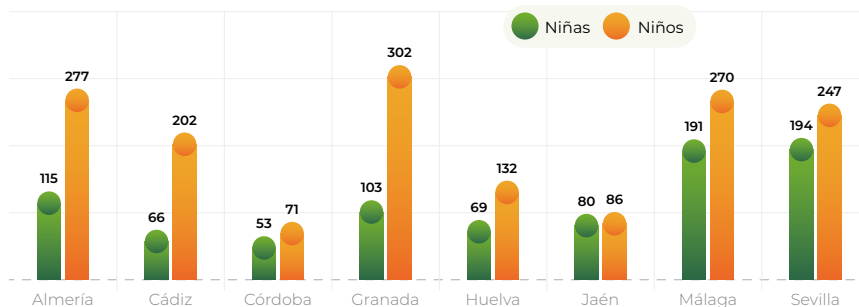


Fuente: Observatorio de la Infancia y Adolescencia de Andalucía a partir de datos de la Consejería de Inclusión Social, Juventud, Familias e Igualdad. Sistema Integrado de Servicios Sociales (SISS), 2024.

**En acogimiento residencial se encuentran 2.458 niños, niñas y adolescentes** a 31 de diciembre de 2023 en el Sistema de Protección de Menores de Andalucía, lo que supone **un aumento del 7,8% en un año**. El 64,6% de las personas menores de 18 años en acogimiento residencial son chicos y el 35,4% chicas.

El 18,8% de los niños, niñas y adolescentes en acogimiento residencial en Andalucía a finales de 2023 está en la provincia de Málaga, el 17,9% en Sevilla, el 16,5% en Granada y el 15,9% en Almería. Las provincias andaluzas con menos niñas, niños y adolescentes en acogimiento residencial son Córdoba (5,0%), Jaén (6,8%), Huelva (8,2%) y Cádiz (10,9%).

**Gráfico 17. Número de niñas y niños menores de 18 años en acogimiento residencial por el Sistema de Protección de Menores según provincia. Andalucía, 31 de diciembre de 2023**



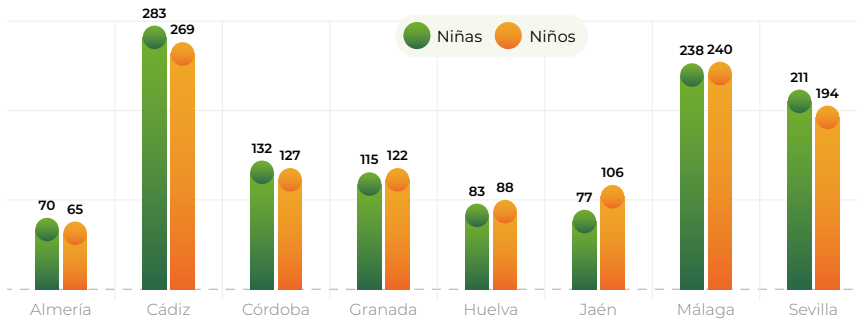
Fuente: Observatorio de la Infancia y Adolescencia de Andalucía a partir de datos de la Consejería de Inclusión Social, Juventud, Familias e Igualdad. Sistema Integrado de Servicios Sociales (SISS), 2024.

A 31 de diciembre de 2023 están en **acogimiento familiar 2.420 personas menores de 18 años en Andalucía, un 2,2% más que el año anterior**. El 50% de estas personas menores de 18 años en acogimiento familiar son chicos y el 50% chicas.



Cádiz sigue siendo la provincia con mayor número de acogimientos familiares, a 31 de diciembre de 2023 registra al 22,8% de los niños, niñas y adolescentes en esta modalidad de acogimiento de Andalucía. A continuación, Málaga (19,8%), Sevilla (16,7%), Córdoba (10,7%) y Granada (9,8%). Las provincias andaluzas con menor número de acogimientos familiares a dicha fecha son Almería (5,6%), Huelva (7,1%) y Jaén (7,6%).

**Gráfico 18. Número de niñas y niños menores de 18 años en acogimiento familiar por el Sistema de Protección de Menores según provincia. Andalucía, 31 de diciembre de 2023**

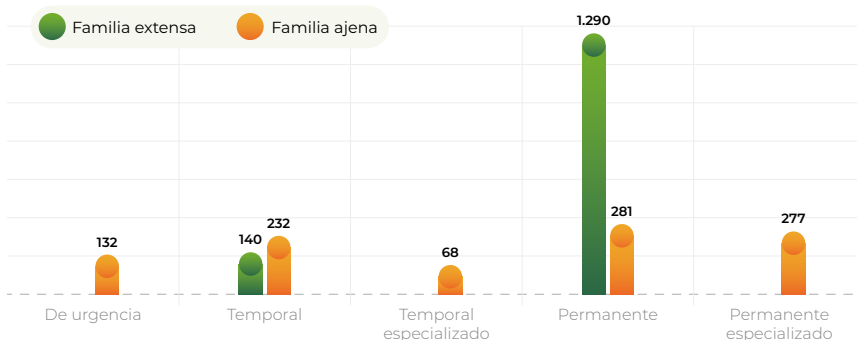


Fuente: Observatorio de la Infancia y Adolescencia de Andalucía a partir de datos de la Consejería de Inclusión Social, Juventud, Familias e Igualdad. Sistema Integrado de Servicios Sociales (SISS), 2024.

En cuanto a la modalidad de acogimiento, en Andalucía a 31 de diciembre de 2023 son **permanentes el 64,9% de los acogimientos familiares** y el **11,4% son permanentes especializados**. El **15,4% de los acogimientos familiares** son temporales y el **2,8% temporales especializados**. Además **hay un 5,5% de acogimientos familiares de urgencia**.

En cuanto al tipo de familia, a 31 de diciembre de 2023 se encuentran en **familia extensa el 59,1% de los niños, niñas y adolescentes** en acogimiento familiar de Andalucía y en **familia ajena el 40,9%**. Todos los acogimientos de urgencia, así como todos los acogimientos temporales o permanentes especializados se llevan a cabo en familia ajena. **El 37,6% del acogimiento temporal (no especializado) en Andalucía se realiza en familias extensas y el 62,4% en familias ajenas**. En cambio, el **82,1% del acogimiento permanente (no especializado) se lleva a cabo en familias extensas y el 17,9% en familias ajenas**.

**Gráfico 19. Número de personas menores de 18 años en acogimiento familiar según tipo de acogimiento y tipo de familia. Andalucía, 31 de diciembre de 2023**



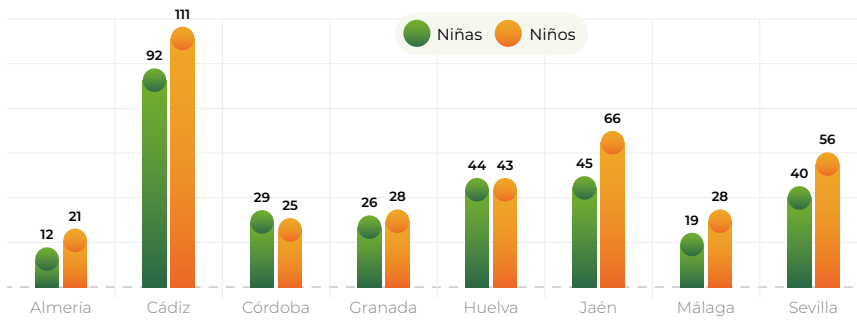
Fuente: Observatorio de la Infancia y Adolescencia de Andalucía a partir de datos de la Consejería de Inclusión Social, Juventud, Familias e Igualdad. Sistema Integrado de Servicios Sociales (SISS), 2024.

A 31 de diciembre de 2023 se encontraban **685 personas menores de 18 años en situación de guarda con fines de adopción** (fase previa al auto de adopción que dicta el Juzgado), un **5,1% más que un año antes**. El 55,2% de estas personas en guarda con fines de adopción son niños y el 44,8% son niñas.

La provincia con mayor número de guardas con fines de adopción a dicha fecha es Cádiz, que gestiona el 29,6% de las mismas en Andalucía. A continuación, Jaén contabiliza el 16,2% de las guardas con fines de adopción, Sevilla el 14,0% y Huelva el 12,7%. Las provincias con menor número de guardas con fines de adopción a 31 de diciembre de 2023 son Almería (4,8%), Málaga (6,9%), Córdoba (7,9%) y Granada (7,9%).



**Gráfico 20. Número de niñas y niños menores de 18 años en guarda con fines de adopción según provincia. Andalucía, 31 de diciembre de 2023**

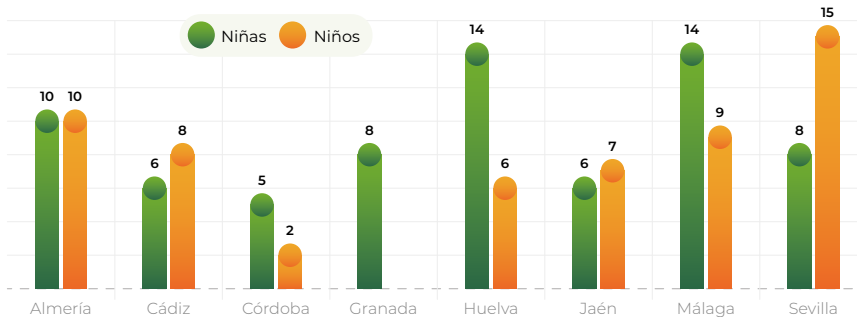


Fuente: Observatorio de la Infancia y Adolescencia de Andalucía a partir de datos de la Consejería de Inclusión Social, Juventud, Familias e Igualdad. Sistema Integrado de Servicios Sociales (SISS), 2024.

A lo largo de 2023 se registraron **410 solicitudes de adopción nacional** en Andalucía, 5 solicitudes menos que en 2022. **Se hicieron 225 propuestas judiciales de adopción y se constituyeron 128 adopciones nacionales** en 2023, 4 menos que el año anterior. El 44,5% de las adopciones constituidas son de niños y el 55,5% de niñas.

En cuanto a la distribución provincial de los autos de adopción en 2023, el 18,0% de las adopciones nacionales se constituyen en la provincia de Sevilla, el 18,0% en Málaga, el 15,6% en Almería y también el 15,6% en Huelva. Las provincias con menor número de adopciones constituidas en 2023 son Córdoba (5,5%), Granada (6,3%), Jaén (19,2%) y Cádiz (10,9%).

**Gráfico 21. Número de adopciones nacionales constituidas según provincia y género. Andalucía, 2023**



Fuente: Observatorio de la Infancia y Adolescencia de Andalucía a partir de datos de la Consejería de Inclusión Social, Juventud, Familias e Igualdad. Sistema Integrado de Servicios Sociales (SISS), 2024.

A lo largo de 2023 se contabilizaron en Andalucía **39 solicitudes u ofrecimientos de adopción internacional, lo que supone un descenso del 43,8% en el número de solicitudes respecto a 2022**. Las provincias con mayor número de ofrecimientos para la adopción internacional son Córdoba (8), Granada (7), Almería (6) y Málaga (6).

Finalmente, **se formalizaron 13 adopciones internacionales** en Andalucía en 2023, la misma cifra que el año anterior. De estas adopciones constituidas, 10 fueron de niñas y 3 de niños. Tenían menos de 4 años de edad 11 de los niños y niñas adoptados, una persona tenía 6 años y otra 9 años.



Las provincias andaluzas donde se produjeron estas adopciones internacionales fueron Sevilla (4), Cádiz (4), Málaga (3), Huelva (1) y Jaén (1).

Vietnam (4) e India (4) son los principales países de origen de las adopciones internacionales constituidas en 2023 en la Comunidad Autónoma.

Granada (11,9%), Cádiz (11,3%) y Almería (11,1%) son las tres provincias de las que proceden un mayor número de notificaciones. Jaén (6,3%) y Huelva (7,1%) son las provincias que han registrado menos notificaciones.

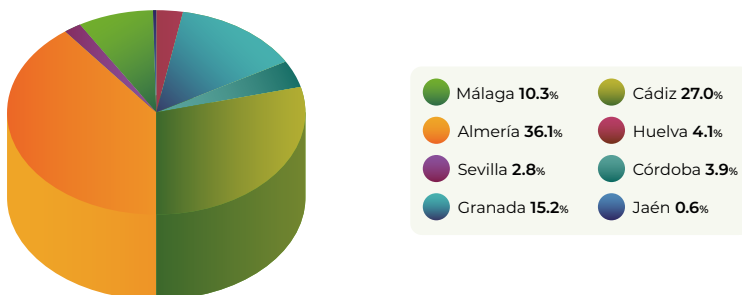
## 2.3.2. Niños, niñas y adolescentes migrantes no acompañados

A lo largo del año 2023 se registraron **1.165 nuevos ingresos de niños, niñas y adolescentes** migrantes no acompañados en el Sistema de Protección de Menores (SPM) de Andalucía, **15 más que en 2022**.

El 93,6% de los ingresos a lo largo de 2023 son de niños y el 6,4% de niñas. Por grupos de edad el 10,2% de estas personas tiene menos de 15 años, el 8% tiene 15 años de edad, el 19% tiene 16 años, el 35,6% tiene 17 años, el 24,6% tiene 18 años, el 1,1% más de 18 años y se desconoce la edad del 1,5%.

Almería es la provincia andaluza que contabiliza mayor número de nuevos ingresos de migrantes no acompañados en 2023, 36,1% de los registrados en Andalucía. En Cádiz se registra un 27% de estos ingresos, en Granada el 15,2% y en Málaga el 10,3%. Las provincias con menor número ingresos de migrantes no acompañados en el Sistema de Protección de Menores andaluz son Jaén (0,6%), Sevilla (2,8%), Córdoba (3,9%) y Huelva (4,1%).

**Gráfico 22. Nuevos ingresos de niños, niñas y adolescentes migrantes no acompañados en el Sistema de Protección de Menores según provincia. Andalucía, 2023**



Fuente: Observatorio de la Infancia y Adolescencia de Andalucía a partir de datos de la Consejería de Inclusión Social, Juventud, Familias e Igualdad de la Junta de Andalucía. Sistema de Información Menores (SIME), datos extraídos el 4 de marzo de 2024.

El 64,2% de los niños, niñas y adolescentes migrantes no acompañados que ingresaron en el Sistema de Protección de Menores de Andalucía en 2023 tiene nacionalidad de Marruecos, el 14,5% de Argelia, el 7,3% de Gambia, el 4,9% de Senegal, el 1,8% de Siria y el 1,0% de Guinea.