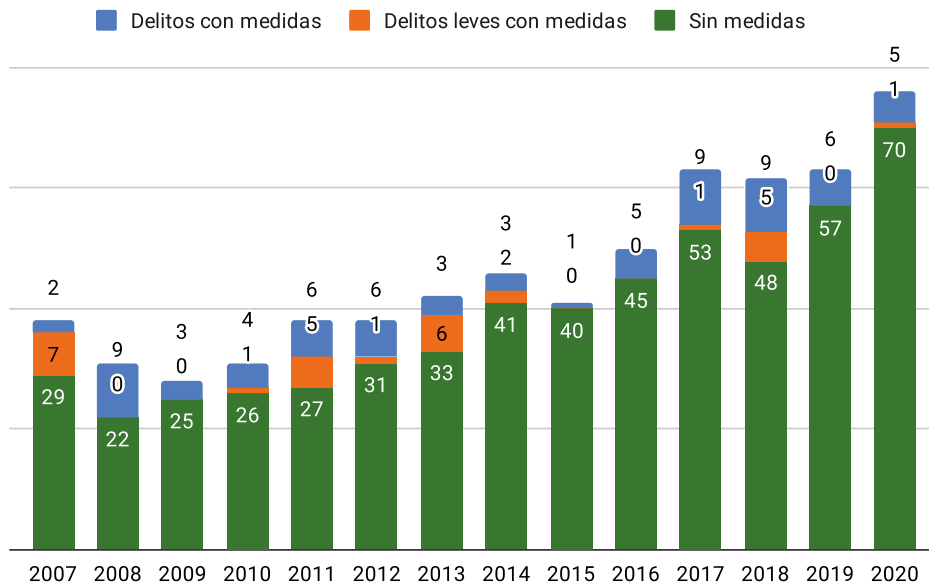


Gráfico 33: Evolución del número de menores enjuiciados por violencia de género según delitos y medidas. Andalucía, 2007 – 2020



Fuente: Observatorio de la Infancia en Andalucía a partir de la Base de Datos Estadística Judicial, Consejo General del Poder Judicial, 2021.

2.5 Sistema de justicia juvenil

Según los últimos datos recogidos por el *Instituto Nacional de Estadística*, en 2019, se registraron un total de 2.975 chicos y chicas entre 14 y 17 años condenados, lo que supone un descenso del 1,6% respecto al año anterior (en 2018 se registraron 2.821).

Del total de jóvenes condenados, un 57,8% tenían entre 16 y 17 años, un 42,2% entre los 14-15 años, siendo estos últimos los que más han incrementado el porcentaje de condenados respecto al año anterior. Un 78,8% de las personas condenadas son chicos y un 21,2% chicas.

Respecto a las provincias andaluzas, Málaga (21,7%), Cádiz (21,4%) y Granada (16,4%) registran un mayor número de personas menores de edad condenadas.

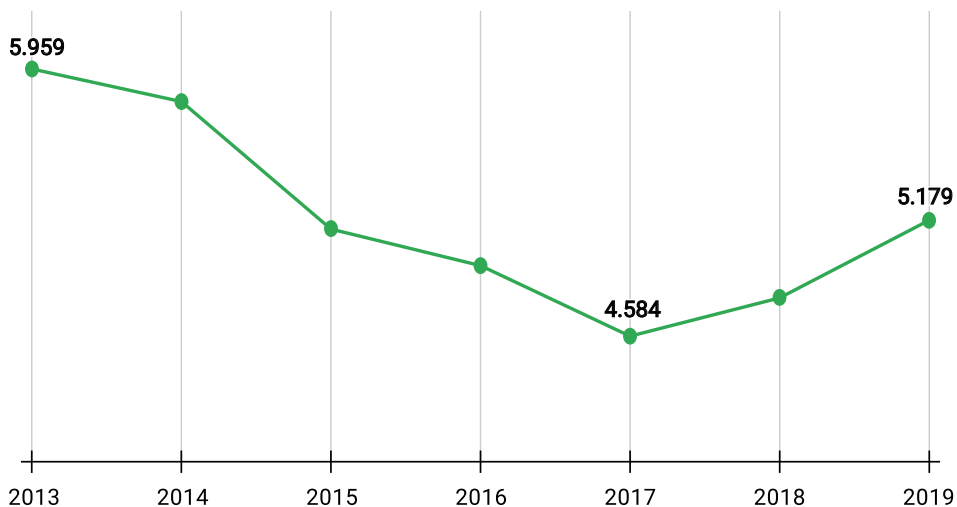
Tabla 16: Número de personas condenadas de 14 a 17 años según provincia, grupos de edad y sexo. Andalucía, 2019

	Total			Chicos			Chicas		
	Total	14-15 años	16-17 años	Total	14-15 años	16-17 años	Total	14-15 años	16-17 años
Almería	263	102	161	221	83	138	42	19	23
Cádiz	638	271	367	479	194	285	159	77	82
Córdoba	268	116	152	220	98	122	48	18	30
Granada	487	214	273	388	168	220	99	46	53
Huelva	138	62	76	100	41	59	38	21	17
Jaén	144	60	84	115	47	68	29	13	16
Málaga	645	266	379	510	191	319	135	75	60
Sevilla	392	165	227	310	125	185	82	40	42
Andalucía	2.975	1.256	1.719	2.343	947	1.396	632	309	323

Fuente: Observatorio de la Infancia en Andalucía a partir de "Estadísticas de menores. Edición 2020" Instituto Nacional de Estadística

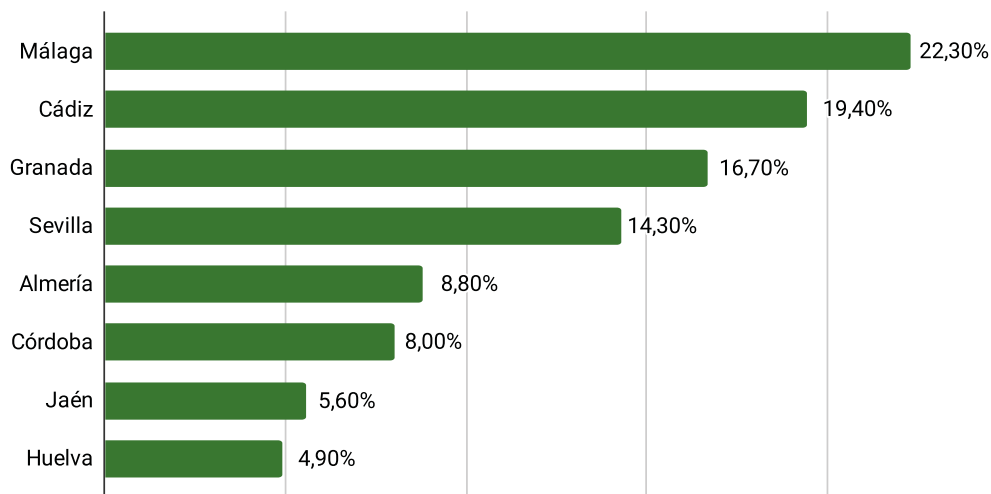
En 2019 se registraron 5.179 **infracciones**, un 80,9% cometidas por chicos (4.188) y un 19,1% por chicas (991). Un 58,5% de las infracciones fueron cometidas por menores de 16-17 años. Respecto al año anterior se ha registrado un incremento del total de infracciones del 8,5% (En 2018, se registraron un total de 4.775 infracciones). En el periodo comprendido entre 2013 y 2019 se ha registrado un descenso del 13% del número de infracciones, este descenso es más acusado entre 2013 y 2017, año este en el que comienza un incremento de las mismas.

Gráfico 34: Tabla 13: Evolución del número de infracciones cometidas por personas de 14 a 17 años. Andalucía, 2013-2019



Málaga (22,3%), Cádiz (19,4%) y Granada (16,7%) son las tres provincias con mayor número de infracciones cometidas por personas de 14 a 17 años.

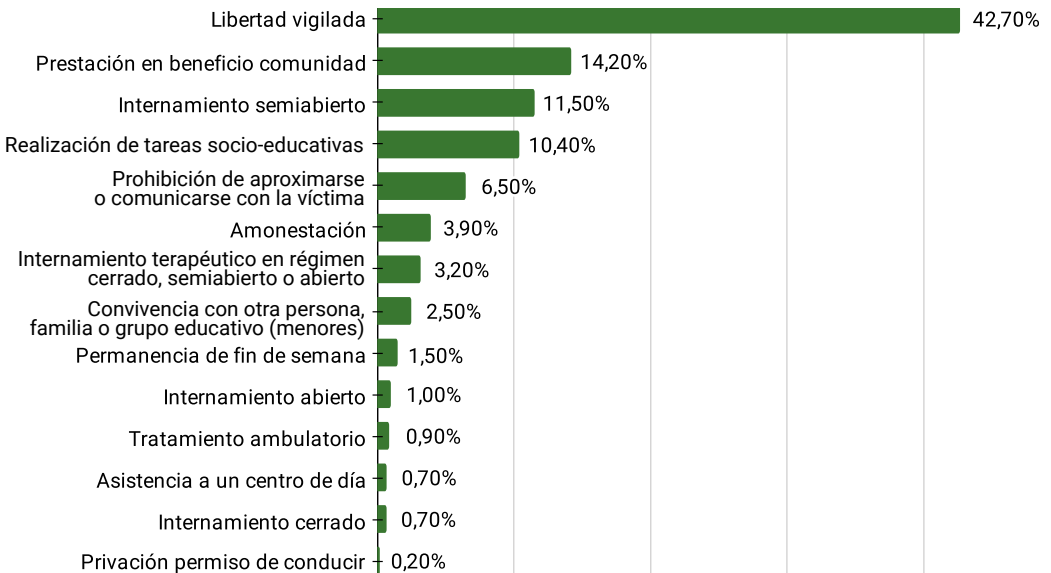
Gráfico 35: Distribución del número de infracciones cometidas por personas de 14 a 17 años según provincia. Andalucía, 2019



Fuente: Observatorio de la Infancia en Andalucía a partir de "Estadísticas de menores. Edición 2020" Instituto Nacional de Estadística

A las y los jóvenes enjuiciados se les impusieron un total de 4.725 **medidas**, entre las que cuentan con un mayor volumen serían: libertad vigilada (42,7%), prestación de servicios en beneficio de la comunidad (14,2%), internamiento semiabierto (11,5%) y realización de tareas socio-educativas (10,4%). (10,4%).

Gráfico 36: Distribución de las medidas impuestas en sentencias según tipo. Andalucía, 2019

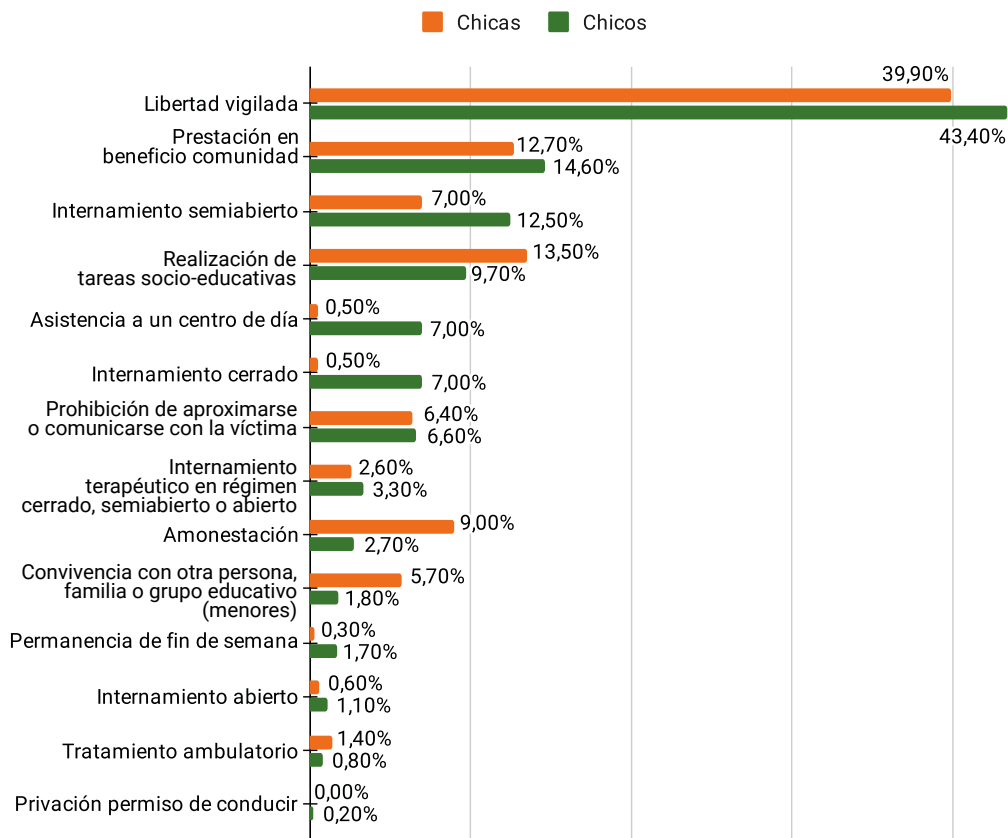


Fuente: Observatorio de la Infancia en Andalucía a partir de "Estadísticas de menores. Edición 2020" Instituto Nacional de Estadística

Entre los chicos, las medidas impuestas en sentencia más frecuentes fueron: libertad vigilada (43,4%), prestación en beneficio a la comunidad (14,6%) e internamiento semiabierto (12,5%). Entre las chicas, las medidas más adoptadas también fueron la libertad vigilada (39,9%), realización de tareas socio-educativas (13,5%) y prestación en beneficio a la comunidad (12,7%).



Gráfico 37: Distribución del tipo de medidas impuestas en sentencia según sexo. Andalucía, 2019



Fuente: Observatorio de la Infancia en Andalucía a partir de "Estadísticas de menores. Edición 2020" Instituto Nacional de Estadística