

2.3 Sistema de Protección

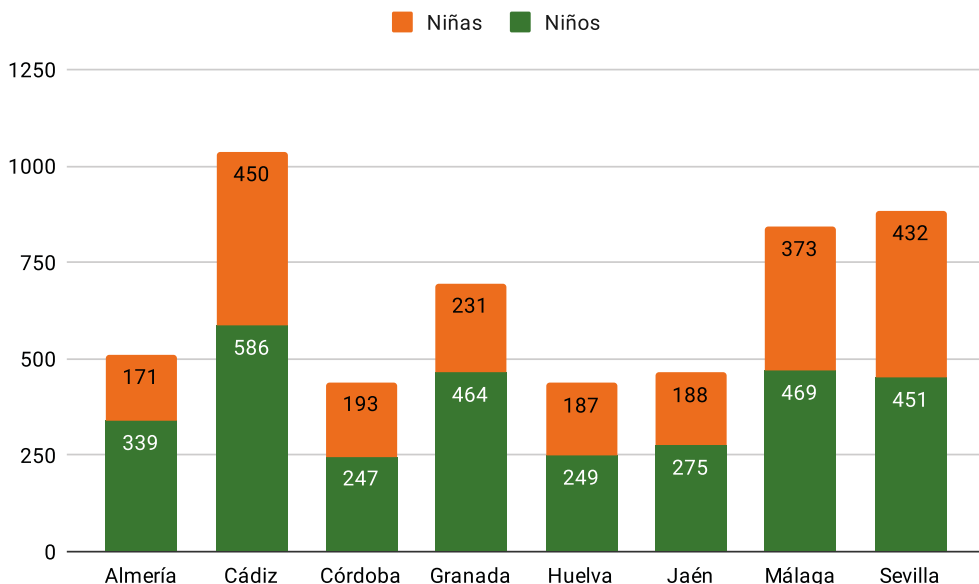
2.3.1 Medidas de Protección para menores de edad

A 31 de diciembre de 2020 el Sistema de Protección de Menores de la Junta de Andalucía tenía asumida la tutela de 5.305 menores de edad, un 3,2% menos que un año antes. A esa fecha estaban bajo la tutela de la Administración Pública 3,5 de cada 1.000 menores de 18 años de la Comunidad Autónoma.

El 58,1% de las personas menores de 18 años tuteladas a 31 de diciembre de 2020 son chicos y el 41,9% chicas.

Las provincias andaluzas que registran mayor número de tutelas de menores de 18 años a 31 de diciembre de 2020 son Cádiz (con el 19,5% de las tutelas), Sevilla (16,6%), Málaga (15,9%) y Granada (13,1%). Almería (9,6%), Jaén (8,7%), Córdoba (8,3%) y Huelva (8,2%) presentan cifras de tutelas algo más bajas.

Gráfico 16: Número de personas menores de 18 años tuteladas por el Sistema de Protección de Menores según provincia y género. Andalucía, 31 de diciembre de 2020

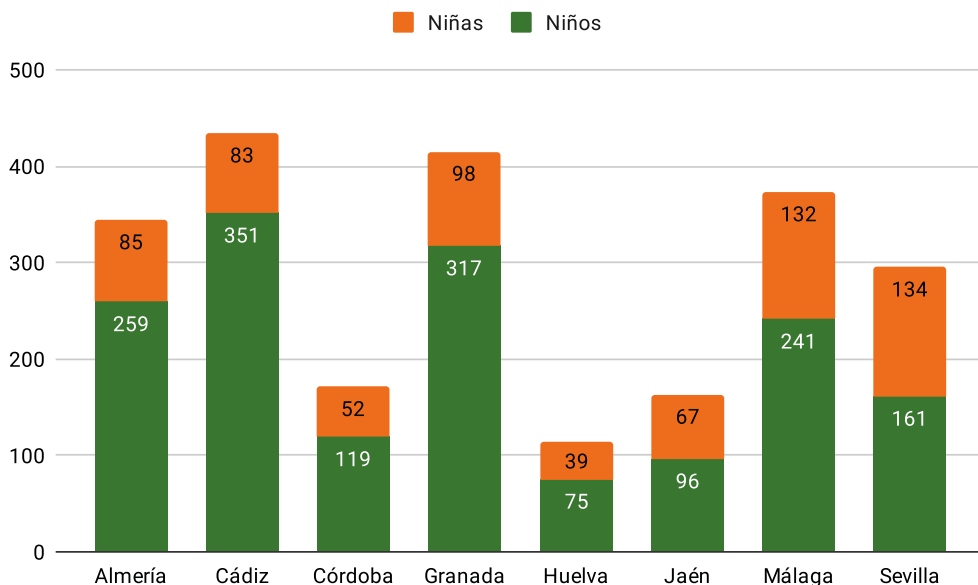


Fuente: Observatorio de la Infancia en Andalucía a partir de datos de la Consejería de Igualdad, Políticas Sociales y Conciliación. Sistema Integrado de Servicios Sociales (SISS), 2021.

A 31 de diciembre de 2020 estaban en acogimiento residencial 2.309 niños, niñas y adolescentes en el Sistema de Protección de Menores de Andalucía, un 25,9% menos que a 31 de diciembre de 2019. El 70,1% de las personas menores de 18 años en acogimiento residencial a finales de 2020 son chicos y el 29,9% chicas.

Cádiz es la provincia andaluza con mayor número de acogimientos residenciales a 31 de diciembre de 2020 (el 18,8% de Andalucía), seguida de Granada (18,0%), Málaga (16,2%), Almería (14,9%) y Sevilla (12,8%). Las provincias con menor número de acogimientos residenciales a dicha fecha son Huelva (4,9%), Jaén (7,1%) y Córdoba (7,4%).

Gráfico 17: Número de personas menores de 18 años en acogimiento residencial por el Sistema de Protección de Menores según provincia y género. Andalucía, 31 de diciembre de 2020

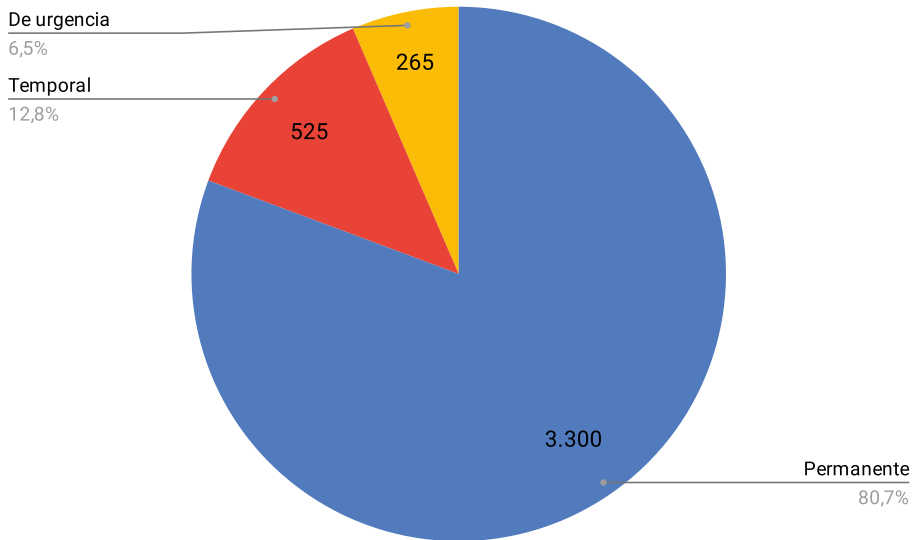


Fuente: Observatorio de la Infancia en Andalucía a partir de datos de la Consejería de Igualdad, Políticas Sociales y Conciliación. Sistema Integrado de Servicios Sociales (SISS), 2021.

A 31 de diciembre de 2020 se encontraban en situación de acogimiento familiar 2.518 personas menores de 18 años en Andalucía, un 3,0% menos que a 31 de diciembre de 2019. El 49,2% de las personas menores de 18 años en acogimiento familiar a finales de 2020 son chicos y el 50,8% chicas.

Respecto al tipo de acogimiento, el 80,7% de los acogimientos familiares en Andalucía a 31 de diciembre de 2020 son permanentes, el 12,8% temporales y el 6,5% son acogimientos de urgencia.

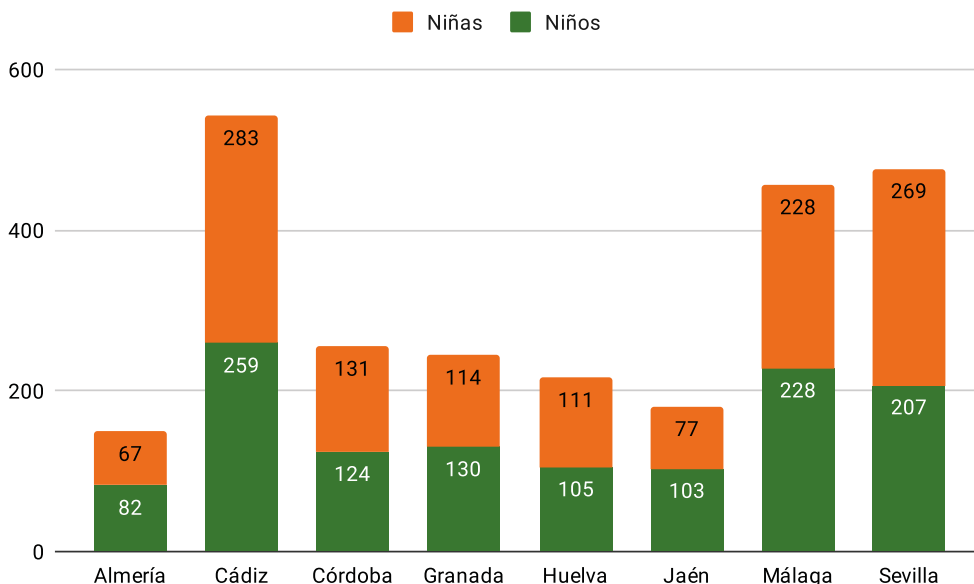
Gráfico 18: Número y distribución de personas menores de 18 años en acogimiento familiar según tipo de acogimiento. Andalucía, 31 de diciembre de 2020



Fuente: Observatorio de la Infancia en Andalucía a partir de datos de la Consejería de Igualdad, Políticas Sociales y Conciliación. Sistema Integrado de Servicios Sociales (SISS), 2021.

Cádiz es la provincia andaluza con mayor número de acogimientos familiares a 31 de diciembre de 2020 (21,5% del total en Andalucía), seguida de Sevilla (18,9%), Málaga (18,1%) y Córdoba (10,1%). Almería (5,9%), Jaén (7,1%), Huelva (8,6%) y Granada (9,7%) son las provincias con menor número de acogimientos familiares en dicha fecha.

Gráfico 19: Número de personas menores de 18 años en acogimiento familiar por el Sistema de Protección de Menores según provincia y género. Andalucía, 31 de diciembre de 2020



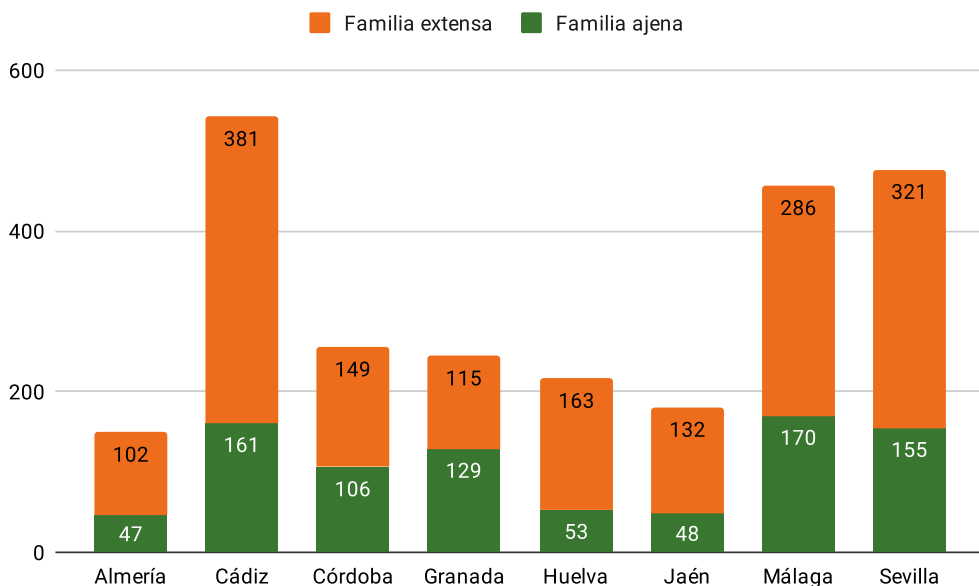
Fuente: Observatorio de la Infancia en Andalucía a partir de datos de la Consejería de Igualdad, Políticas Sociales y Conciliación. Sistema Integrado de Servicios Sociales (SISS), 2021.



En cuanto al tipo de familia, en familia ajena se encuentra el 34,5% de los niños, niñas y adolescentes acogidos en Andalucía a 31 de diciembre de 2020 y en familia extensa el 65,5%.

Granada es la provincia con mayor porcentaje de acogimiento en familia ajena a dicha fecha (52,9% del total de acogimientos familiares en la provincia), seguida de Córdoba (41,6%) y Málaga (37,3%). En cambio, Huelva (24,5%), Jaén (26,7%), Cádiz (29,7%), Almería (31,5%) y Sevilla (32,6%) presentan porcentajes de acogimiento en familia ajena por debajo de la media andaluza.

Gráfico 20: Número de personas menores de 18 años en acogimiento familiar por el Sistema de Protección de Menores según tipo de familia de acogida y provincia. Andalucía, 31 de diciembre de 2020

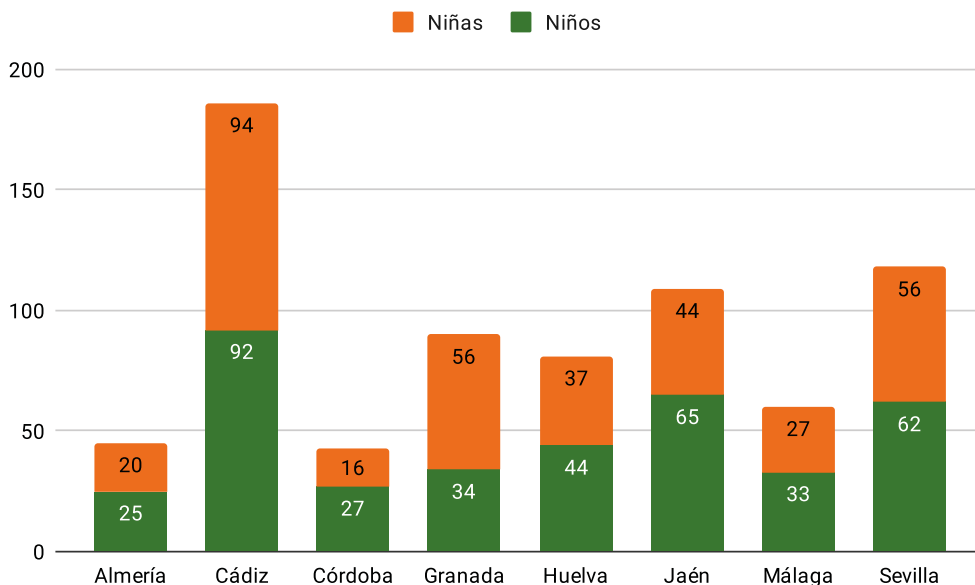


Fuente: Observatorio de la Infancia en Andalucía a partir de datos de la Consejería de Igualdad, Políticas Sociales y Conciliación. Sistema Integrado de Servicios Sociales (SISS), 2021.

A 31 de diciembre de 2020 se encontraban 732 personas menores de edad en situación de guarda con fines de adopción (fase previa al auto de adopción que dicta el Juzgado), un 4,6% menos que a 31 de diciembre de 2019. El 52,2% de estas personas en guarda con fines de adopción son niños y el 47,8% son niñas.

Cádiz es la provincia con mayor número de guardas con fines de adopción en 2020, el 25,4% de estas guardas en Andalucía. Sevilla registra el 16,1% de las guardas con fines de adopción, Jaén el 14,9%, Granada el 12,3% y Huelva el 11,1%. Las provincias con menor número de guardas con fines de adopción son Córdoba (5,9%), Almería (6,1%) y Málaga (8,2%).

Gráfico 21: Número de personas menores de 18 años en guarda con fines de adopción según provincia y género. Andalucía, 31 de diciembre de 2020



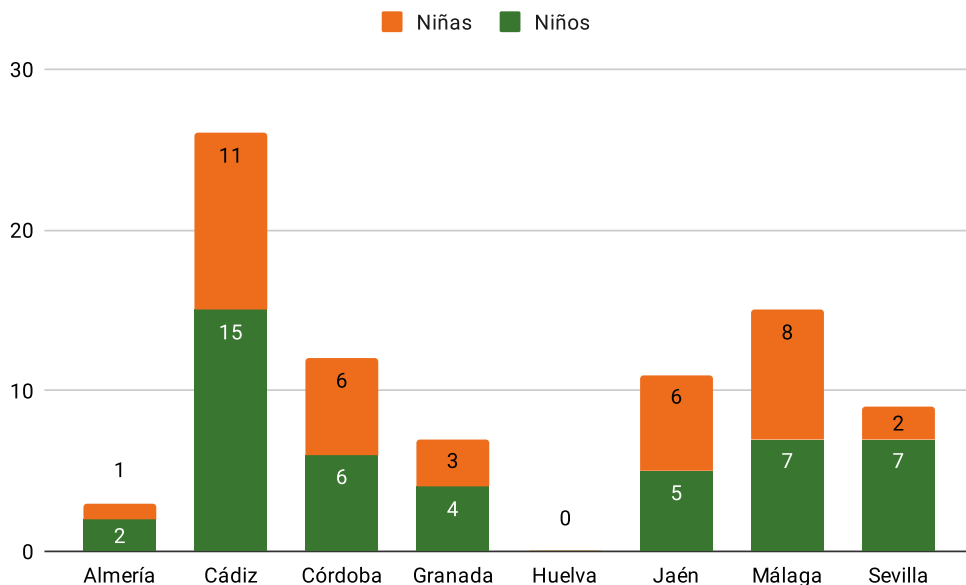
Fuente: Observatorio de la Infancia en Andalucía a partir de datos de la Consejería de Igualdad, Políticas Sociales y Conciliación. Sistema Integrado de Servicios Sociales (SISS), 2021.



A lo largo de 2020 se registraron 133 propuestas judiciales de adopción nacional en Andalucía, un 24,4% menos que en 2019 y se constituyeron 83 autos de adopción en 2020, un 39,9% menos que en 2019. El 55,4% de las adopciones constituidas son de niños y el 44,6% de niñas.

El 31,3% de las adopciones nacionales en Andalucía se registran en Cádiz, el 18,1% en Málaga, el 14,5% en Córdoba, el 13,3% en Jaén y el 10,8% en Sevilla. En Huelva no se producen adopciones internacionales en 2020, en Almería el 3,6% de las registradas en Andalucía y en Granada el 8,4%.

Gráfico 22: Número de adopciones nacionales constituidas según provincia y género. Andalucía, 2020



Fuente: Observatorio de la Infancia en Andalucía a partir de datos de la Consejería de Igualdad, Políticas Sociales y Conciliación. Sistema Integrado de Servicios Sociales (SISS), 2021.

En 2020 se constituyeron 17 adopciones internacionales en Andalucía, un 52,8% menos que el año anterior. De estas adopciones constituidas 13 fueron de niños y 4 de niñas. Tenían menos de 4 años de edad 14 de las personas adoptadas y 3 personas entre 5 y 7 años.

Vietnam ha sido el país de origen de 5 niños y niñas adoptados en la Comunidad Autónoma. Otros países son Costa de Marfil, India, Bulgaria, Filipinas, Costa Rica, Madagascar y Rusia.

Presentan necesidades especiales por enfermedad o discapacidad 4 de estos 17 niños y niñas adoptados en 2020.

Sevilla ha sido la provincia andaluza con mayor número de adopciones internacionales constituidas (5), seguida de Cádiz, Jaén y Málaga (3 adopciones internacionales en cada una de ellas). En Granada se constituyeron 2 y 1 en Huelva, ninguna en Almería ni en Córdoba.

A lo largo de 2020 se registraron 63 ofrecimientos para la adopción internacional en Andalucía, un 30,8% menos que en 2019. Las provincias con mayor número de ofrecimientos son Sevilla (18), Cádiz, Granada y Málaga (10 cada una). Y se enviaron 27 expedientes a distintos países, un 41,7% menos que el año anterior. Málaga (10) y Sevilla (7) han sido las provincias con mayor número de expedientes enviados a otros países.

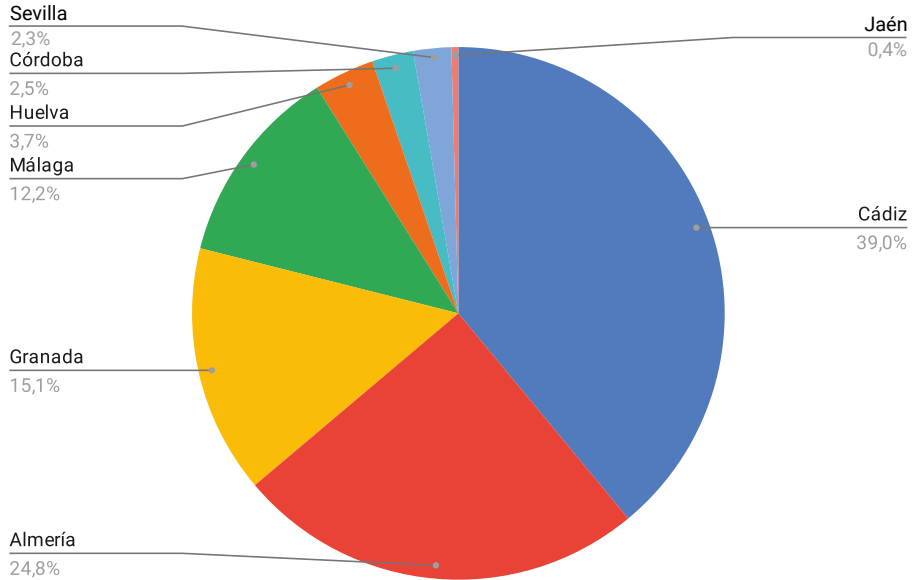
2.3.2 Niños, niñas y adolescentes extranjeros no acompañados

Durante el año 2020 se registran 954 nuevos ingresos de migrantes no acompañados en el Sistema de Protección de Menores de Andalucía, lo que supone una reducción de la cifra del 71,9% respecto a 2019 (3.394 nuevos ingresos).

El 91,7% de los nuevos ingresos a lo largo de 2020 son de niños o chicos y el 8,3% de niñas o chicas. Por grupos de edad el 11,8% de estas personas tiene menos de 15 años, el 8,7% tiene 15 años de edad, el 19,8% tiene 16 años, el 31,5% tiene 17 años y el 27,1% tiene 18 años.

Cádiz es la provincia que registra mayor número de nuevos ingresos de migrantes no acompañados en centros de protección de menores de Andalucía, el 39,0% de los mismos. En Almería se produce una cuarta parte de estos nuevos ingresos (el 24,8%), en Granada el 15,1% y en Málaga el 12,2% de nuevos ingresos de chicos y chicas migrantes no acompañados en el Sistema de Protección de Menores andaluz.

Gráfico 23: Nuevos ingresos de migrantes no acompañados en el Sistema de Protección de Menores según provincia. Andalucía, 2020

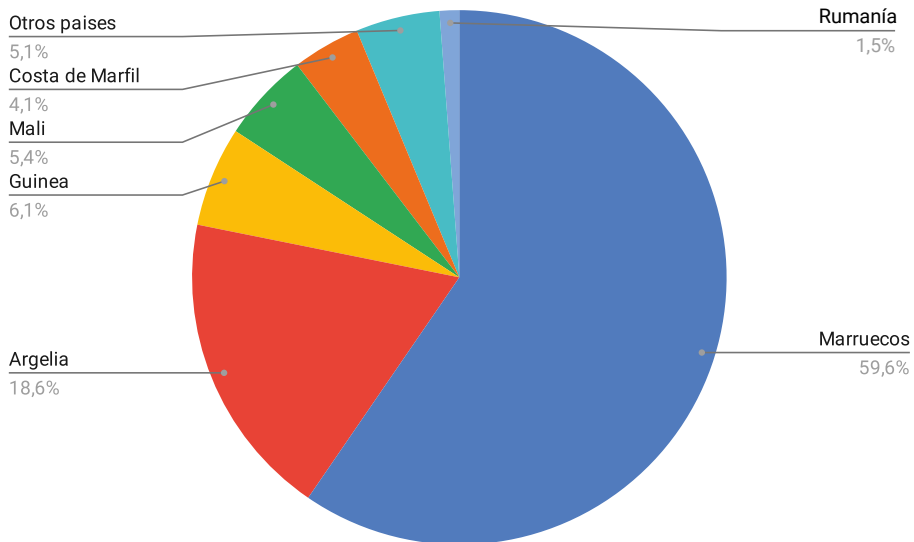


Fuente: Observatorio de la Infancia en Andalucía a partir de datos de la Consejería de Igualdad, Políticas Sociales y Conciliación. Datos del Sistema de Información Menores (SIME), 2021.

El 59,6% de los nuevos ingresos de menores migrantes no acompañados en el Sistema de Protección de Menores tienen nacionalidad marroquí, el 18,6% de Argelia, el 6,1% de Guinea, el 5,4% de Mali y el 4,1% de Costa de Marfil.

El 59,5% declararon que habían llegado en patera, el 10,5% en los bajos de grandes vehículos y el 5,6% como polizones en barcos. No ha declarado la forma de llegada el 22,4% de estos niños, niñas y adolescentes que han ingresado en el Sistema de Protección andaluz en 2020.

Gráfico 24: Nuevos ingresos de migrantes no acompañados en el Sistema de Protección de Menores según nacionalidad. Andalucía, 2020

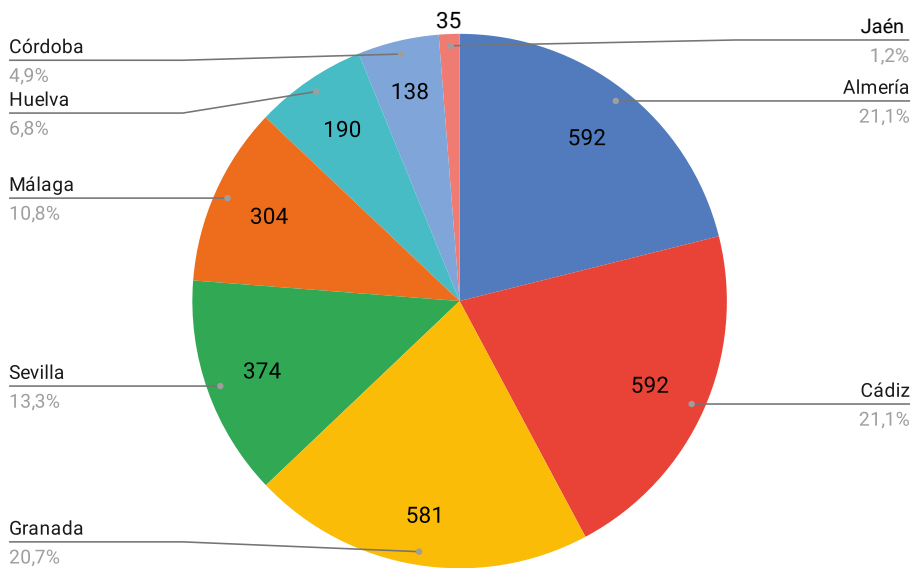


Fuente: Observatorio de la Infancia en Andalucía a partir de datos de la Consejería de Igualdad, Políticas Sociales y Conciliación. Datos del Sistema de Información Menores (SIME), 2021.

A lo largo de 2020 se registra un total de 2.806 atenciones de menores migrantes en el Sistema de Protección de Menores de Andalucía lo que supone un descenso del 51,1% en el número de atenciones a este colectivo. El 90,5% de las atenciones son a niños o chicos y el 9,5% a niñas o chicas.

Tanto en la provincia de Cádiz como en la de Almería se registra el 21,1% de las atenciones a migrantes no acompañados en el Sistema de Protección de Menores de Andalucía en 2020. En Granada se producen el 20,7% de este tipo de atenciones, en Sevilla el 13,3% y en Málaga el 10,8%.

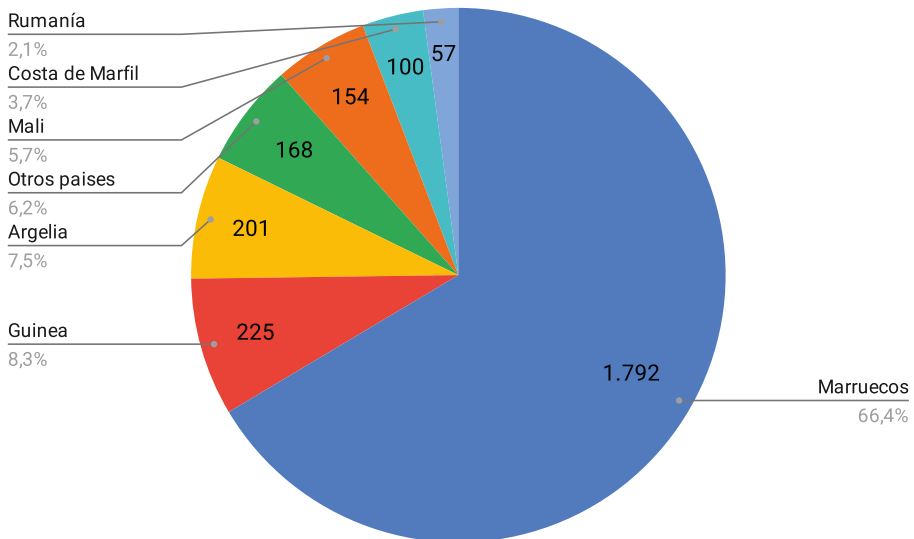
Gráfico 25: Niños, niñas y adolescentes migrantes atendidos en el Sistema de Protección de Menores según provincia. Andalucía, 2020



Fuente: Observatorio de la Infancia en Andalucía a partir de datos de la Consejería de Igualdad, Políticas Sociales y Conciliación. Datos del Sistema de Información Menores (SIME), 2021.

El 66,4% de las atenciones de menores migrantes no acompañados en el Sistema de Protección de Menores de Andalucía a lo largo de 2020 son de niños, niñas y adolescentes con nacionalidad de Marruecos, el 8,3% tienen nacionalidad de Guinea, el 7,5% de Argelia, el 5,7% de Mali y el 3,7% de Costa de Marfil.

Gráfico 26: Atenciones de migrantes no acompañados en el Sistema de Protección de Menores según nacionalidad. Andalucía, 2020

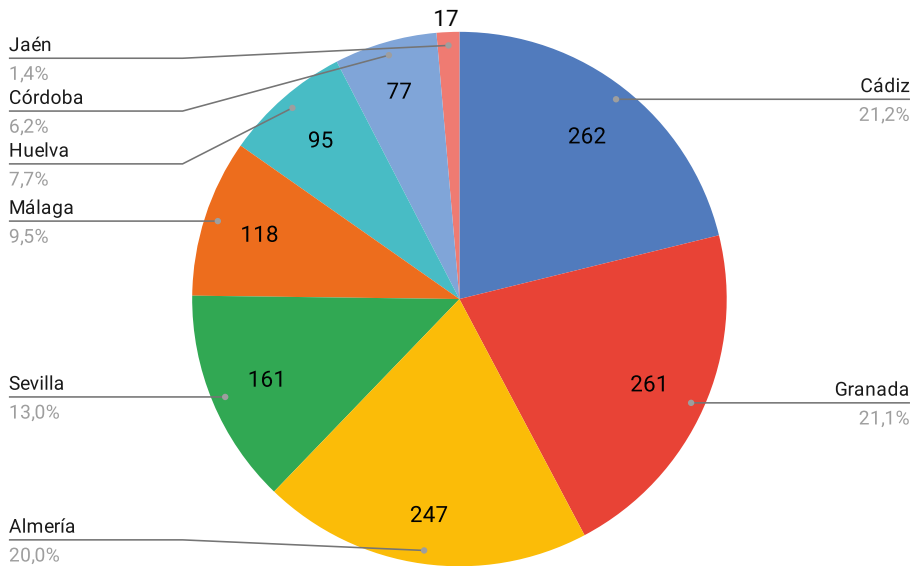


Fuente: Observatorio de la Infancia en Andalucía a partir de datos de la Consejería de Igualdad, Políticas Sociales y Conciliación. Datos del Sistema de Información Menores (SIME), 2021.

A 31 de diciembre de 2020 se encuentran acogidos en el Sistema de Protección de Menores de Andalucía 1.238 niños, niñas y adolescentes migrantes, el 87,2% niños o chicos y el 12,8% niñas o chicas.

En Cádiz (21,2%), Granada (21,1%) y Almería (20,0%) se encuentran la mayoría de estos niños, niñas y adolescentes migrantes no acompañados. Sevilla acoge al 13,0% de las y los migrantes no acompañados en el Sistema de Protección de Menores de Andalucía a 31 de diciembre de 2020 y Málaga al 9,5%.

Gráfico 27: Niños, niñas y adolescentes migrantes acogidos en el Sistema de Protección de Menores según provincias. Andalucía, 31 de diciembre de 2020

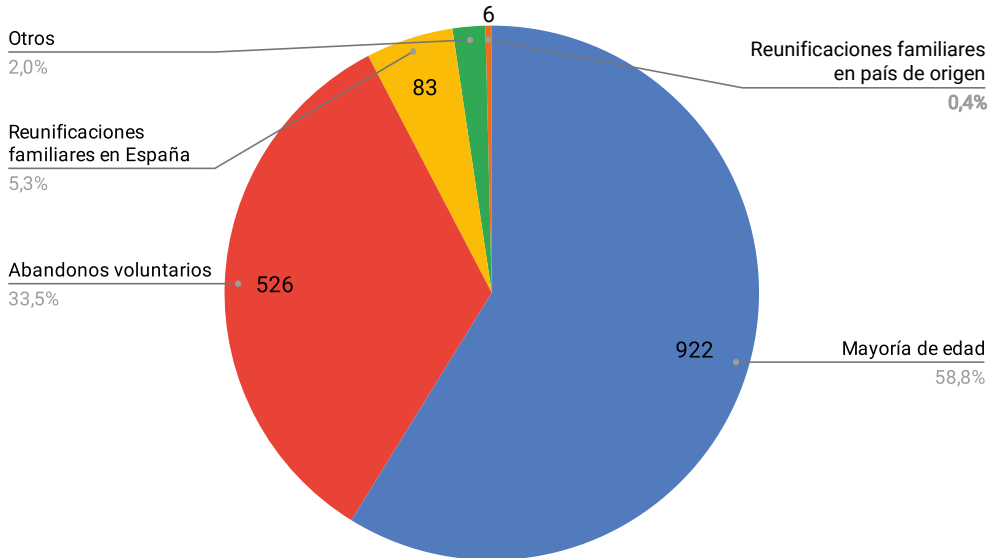


Fuente: Observatorio de la Infancia en Andalucía a partir de datos de la Consejería de Igualdad, Políticas Sociales y Conciliación. Datos del Sistema de Información Menores (SIME), 2021.

A lo largo de 2020 se dieron de baja del Sistema de Protección de Menores andaluz 1.568 niños, niñas y adolescentes migrantes, un 57,5% menos que en 2019. El 93,1% son bajas de niños o chicos y el 6,9% de niñas o chicas.

El 33,5% de las bajas del Sistema de Protección de Menores en 2020 se asocian a abandonos voluntarios, son por este motivo el 35,1% de las bajas de los chicos y el 12,0% de las bajas de las chicas. Las bajas por mayoría de edad son el 58,8% de las bajas de migrantes en el Sistema de Protección de Andalucía, este tipo de bajas suponen el 59,7% del total de las bajas de chicos y el 47,2% del total de las bajas de chicas. Las bajas por reunificación familiar en España son el 5,3% del total, estas suponen el 3,5% de las bajas de niños y el 29,6% de las bajas de niñas. En 2020 se registran 6 reunificaciones familiares en el país de origen (2 niños y 4 niñas).

Gráfico 28: Bajas de migrantes no acompañados en el Sistema de Protección de Menores según motivo. Andalucía, 2020



Fuente: Observatorio de la Infancia en Andalucía a partir de datos de la Consejería de Igualdad, Políticas Sociales y Conciliación. Datos del Sistema de Información Menores (SIME), 2021.