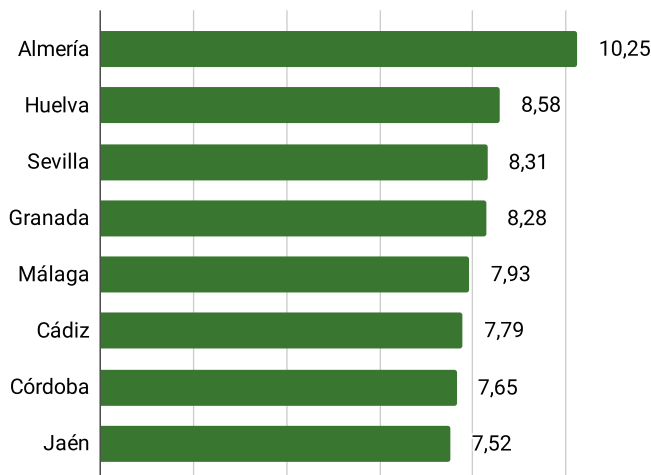


Respecto a la tasa bruta de natalidad registrada en las provincias andaluzas, Almería (10,25), Huelva (8,58) y Sevilla (8,71) registran una tasa por encima de la media andaluza, por el contrario, Jaén (7,52) y Córdoba (7,65) son las provincias con menor tasa dentro de la comunidad.

**Gráfico 8: Tasa bruta de natalidad según provincia. Andalucía, 2019**

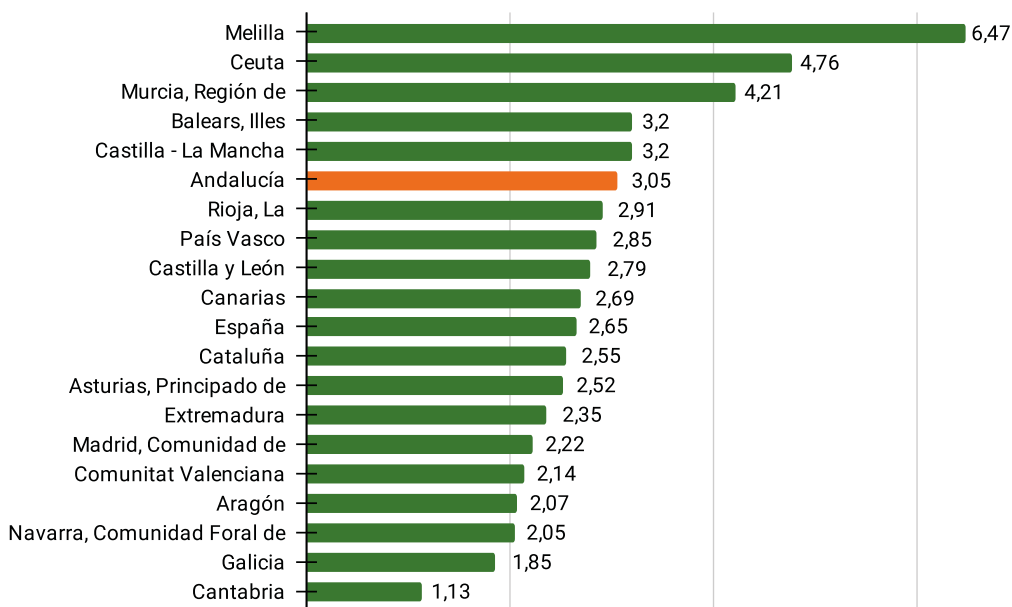


Fuente: Observatorio de la Infancia en Andalucía a partir de Indicadores demográficos básicos, edición 2020. INE

### 2.1.4 Mortalidad infantil

En 2019, la tasa de mortalidad infantil en Andalucía fue de 3,05 defunciones de menores de un año por cada 1.000 nacidos vivos, respecto al año anterior es una tasa similar sin variaciones reseñables (en 2018 fue de 3,04). Es una tasa algo más elevada que la media española (2,65), y con valores similares a comunidades como La Rioja (2,91) o Islas Baleares (3,20).

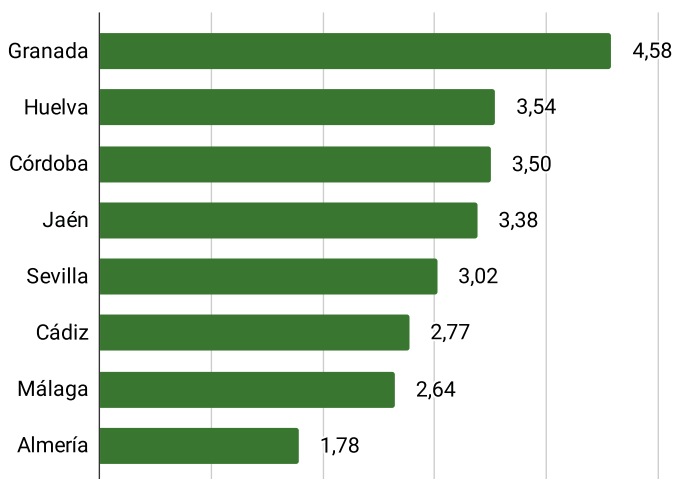
### Gráfico 9: Tasa de mortalidad infantil según comunidad autónoma. España, 2019



Fuente: Observatorio de la Infancia en Andalucía a partir de Indicadores demográficos básicos, edición 2020. INE

Por su parte, Granada (4,58) y Huelva (3,54) registran los datos más elevados de defunciones de menores de un año por cada 1.000 nacimientos. Almería registra la menor tasa de mortalidad infantil con 1,78 defunciones.

## Gráfico 10: Tasa de mortalidad infantil según provincias. Andalucía, 2019



Fuente: Observatorio de la Infancia en Andalucía a partir de Indicadores demográficos básicos, edición 2020. INE

## 2.2 Sistema educativo en Andalucía

Según los datos estimativos disponibles para el curso 2020-2021 ofrecidos por la Consejería de Educación y Deporte -descartando las modalidades en las que hay adultos-, en Andalucía se encuentran matriculados 1.489.975 alumnos y alumnas en enseñanzas de régimen general no universitarias. De los datos que disponemos, el 73,8% (1.098.960) del alumnado está matriculado en centros de titularidad pública, el 22,1% (329.224) en centros concertados y el 4,1% (61.791) en centros privados no concertados.

Por otro lado, si hablamos de tipo de enseñanza, en Educación Infantil hay matriculado un total de 338.420 niños y niñas (*el 31% en primer ciclo y el 69% en segundo ciclo*) lo que supone un 22,7% del total de alumnado, en Educación Primaria un 36,2%, en Educación Secundaria Obligatoria (ESO) un 27%, en Bachillerato un 8%, en los Ciclos Formativos un 5,5% y en Educación Especial un 0,6%.