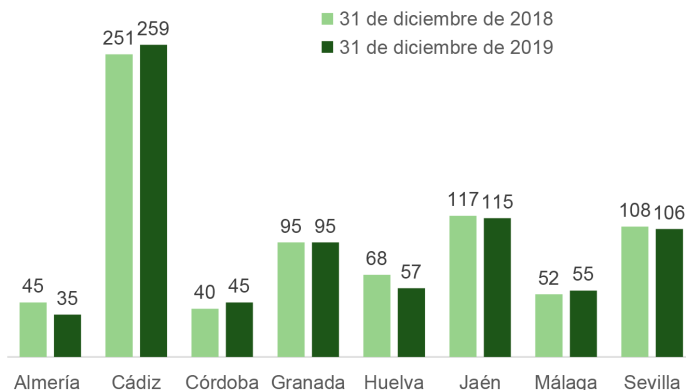


Gráfico 20: Número de personas menores de 18 años en guarda con fines de adopción. Andalucía, 31 de diciembre de 2019 y 31 de diciembre de 2018



Fuente: Observatorio de la Infancia en Andalucía a partir de datos de la Consejería de Igualdad, Políticas Sociales y Conciliación. Sistema Integrado de Servicios Sociales (SISS). Datos actualizados a 7/03/2020.

A lo largo de 2019 se han registrado 91 nuevas solicitudes de idoneidad para **adopción internacional** en Andalucía. Las provincias con mayor número de solicitudes en dicho año son Sevilla (29), Málaga (20) y Granada (12). Se han constituido en dicho año 36 adopciones internacionales, 15 en la provincia de Málaga, 6 en Cádiz, 4 en Córdoba, 4 en Sevilla, 3 en Huelva, 2 en Almería y 2 en Granada.

2.5.2. Niños, niñas y adolescentes extranjeros no acompañados

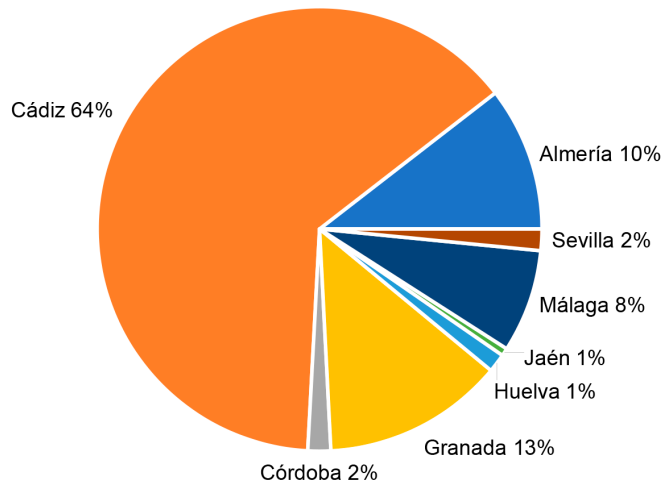
Durante el año 2019 se registran 3.394 **nuevos ingresos** de menores migrantes no acompañados en el Sistema de Protección de Menores de Andalucía, lo que supone una reducción de la cifra del 56,4% respecto a 2017 (7.783 nuevos ingresos).

El 92,6% de los nuevos ingresos en 2019 son de niños o chicos y el 7,4% de niñas o chicas. Por grupos de edad el 11,1% de estas personas tiene

menos de 15 años, el 7,5% tiene 15 años de edad, el 19,9% tiene 16 años, el 31,9% tiene 17 años y el 29,6% tiene 18 años.

Cádiz es con diferencia la provincia que registra mayor número de nuevos ingresos de migrantes no acompañados en centros de protección de menores de Andalucía, el 63,7% de los mismos. En Granada se producen el 13,2% de los nuevos ingresos, en Almería el 10,5% y en Málaga el 7,5% de este tipo de ingresos.

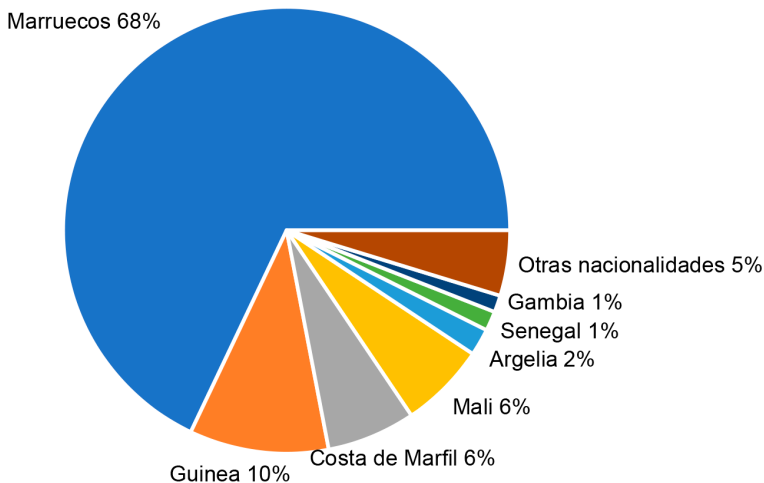
Gráfico 21. Nuevos ingresos de migrantes no acompañados en el Sistema de Protección de Menores según provincia. Andalucía, 2019



Fuente: Observatorio de la Infancia en Andalucía a partir de datos de la Consejería de Igualdad, Políticas Sociales y Conciliación. Datos del Sistema de Información Menores (SIME), 2020.

El 67,9% de los nuevos ingresos de menores migrantes no acompañados en el Sistema de Protección de Menores tienen nacionalidad marroquí, el 10,1% de Guinea, el 6,4% de Costa de Marfil, el 6,2% de Mali, el 2,0% de Argelia, el 1,4% de Senegal y el 1,2% de Gambia.

Gráfico 22: Nuevos ingresos de migrantes no acompañados en el Sistema de Protección de Menores según país de procedencia. Andalucía, 2019

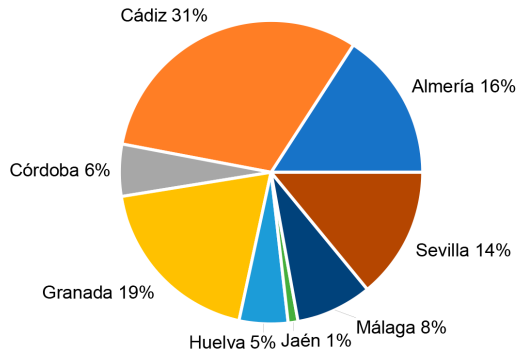


Fuente: Observatorio de la Infancia en Andalucía a partir de datos de la Consejería de Igualdad, Políticas Sociales y Conciliación. Datos del Sistema de Información Menores (SIME), 2020.

A lo largo de 2019 se registra un total de 5.734 atenciones de menores migrantes en el Sistema de Protección de Menores de Andalucía lo que supone un descenso del 37,3% en el número de atenciones a este colectivo. El 91,6% son niños o chicos y el 8,4% niñas o chicas.

En la provincia de Cádiz se registra el 31,2% de las atenciones a migrantes no acompañados en el Sistema de Protección de Menores de Andalucía a lo largo de 2019. En Granada se producen el 19,0% de las atenciones de niños, niñas y adolescentes migrantes del año, en Almería el 15,9% de dichas atenciones, en Sevilla el 14,0% y en Málaga el 8,1%.

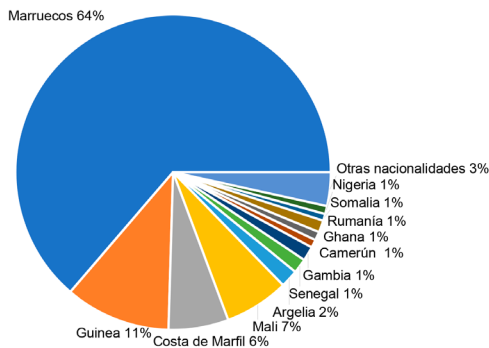
Gráfico 23: Niños, niñas y adolescentes migrantes atendidos en el Sistema de Protección de Menores según provincia. Andalucía, 2019



Fuente: Observatorio de la Infancia en Andalucía a partir de datos de la Consejería de Igualdad, Políticas Sociales y Conciliación. Datos del Sistema de Información Menores (SIME), 2020.

El 63,7% de las atenciones de menores migrantes no acompañados en el Sistema de Protección de Menores de Andalucía a lo largo de 2019 son de niños, niñas y adolescentes con nacionalidad de Marruecos, el 10,8% con nacionalidad de Guinea, el 6,6% de Mali, el 6,2% de Costa de Marfil y el 1,8% de Argelia.

Gráfico 24: Atenciones de migrantes no acompañados en el Sistema de Protección de Menores según país de procedencia. Andalucía, 2019



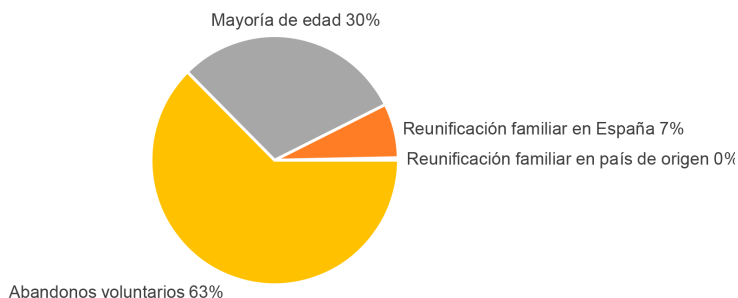
Fuente: Observatorio de la Infancia en Andalucía a partir de datos de la Consejería de Igualdad, Políticas Sociales y Conciliación. Datos del Sistema de Información Menores (SIME), 2020.

A 31 de diciembre de 2019 siguen atendidos en el Sistema de Protección de Menores de Andalucía 1.853 niños, niñas y adolescentes migrantes, el 89,6% niños o chicos y el 10,4% niñas o chicas.

A lo largo de 2019 se dieron de **baja del Sistema de Protección de Menores** andaluz 3.692 niños, niñas y adolescentes migrantes, el 92,7% niños o chicos y el 7,3% niñas o chicas.

El 62,5% de las bajas del Sistema de Protección de Menores en 2019 se asocian a abandonos voluntarios, son el 64,3% de las bajas de los chicos y el 39,6% de las bajas de las chicas. Las bajas por mayoría de edad son el 30,1% de las bajas de migrantes en el Sistema de Protección de Andalucía, este tipo de bajas suponen el 30,4% del total de las bajas de chicos y el 25,7% del total de las bajas de chicas. Las bajas por reunificación familiar en España son el 7,1% del total de bajas, estas suponen el 5,0% de las bajas de niños y el 33,2% de las bajas de niñas. En 2019 se registran 12 reunificaciones familiares en el país de origen, el 0,3% de las bajas, 8 niños y 4 niñas.

Gráfico 25. Bajas de migrantes no acompañados en el Sistema de Protección de Menores según motivo. Andalucía, 2019



Fuente: Observatorio de la Infancia en Andalucía a partir de datos de la Consejería de Igualdad, Políticas Sociales y Conciliación. Datos del Sistema de Información Menores (SIME), 2020.