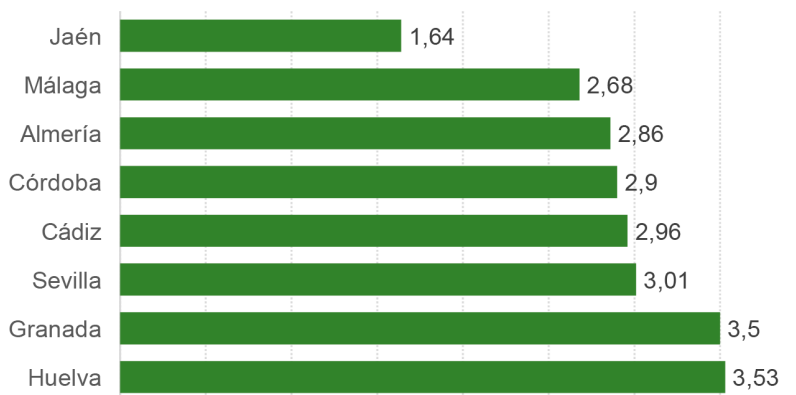


**Gráfico 10: Tasa de mortalidad infantil según provincias. Andalucía, 2018**


Fuente: Observatorio de la Infancia en Andalucía a partir de Indicadores demográficos básicos 2018. INE

## 2.4 Educación

Según los datos estimativos disponibles para el curso 2019-2020 ofrecidos por la Consejería de Educación y Deporte -descartando las modalidades en que hay adultos-, en Andalucía se encuentran matriculados 1.500.265 alumnos y alumnas en enseñanzas de régimen general no universitarias<sup>1</sup>. Datos que disponemos, el 74,2 % (1.113.015) del alumnado está matriculado en centros de titularidad pública, el 21,9% (328.636) en centros concertados y el 3,9% (58.614) en centros privados no concertados.

Por otro lado, si hablamos de tipo de enseñanza, en Educación Infantil hay matriculado un 23% del total de alumnado (7,1% primer ciclo y 16% segundo ciclo), en Educación Primaria un 36,9%, en Educación Secundaria Obligatoria (ESO) un 26,6%, en Bachillerato un 7,9%, en los Ciclos Formativos un 4,1% y en Educación Especial un 0,5%.

<sup>1</sup> Referidas a enseñanzas de Infantil, Primaria, Educación Especial, ESO, Bachillerato, FP. Básica y Ciclos Formativos de grado medio.

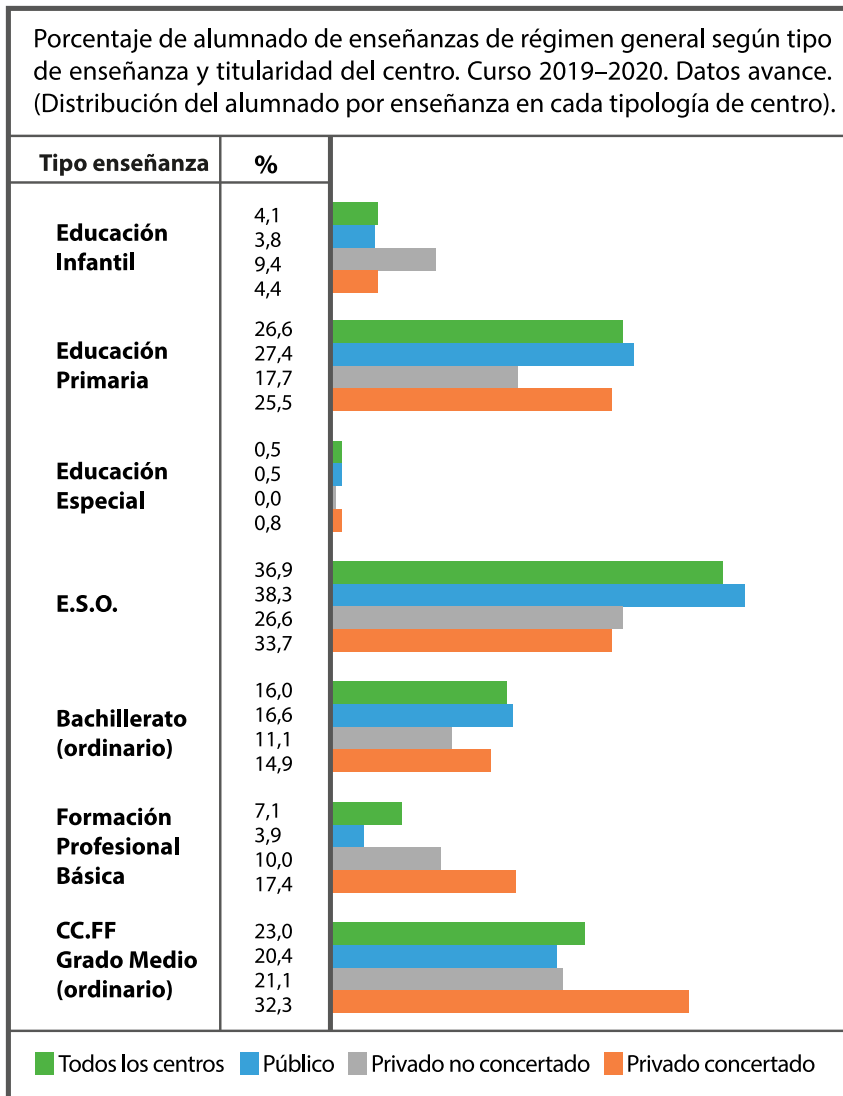
**Tabla 4: Alumnado de enseñanzas de régimen general por tipo de enseñanza y titularidad del centro. Curso 2019-2020. Datos avance**

	Público	Privado concertado	Privado no concertado	Total
Educación Infantil	227.205	106111	12350	345.666
Primer ciclo	42.862	57.099	5.850	105.811
Segundo ciclo	184.343	49.012	6.500	239.855
Educación Primaria	426.733	110.748	15.570	553.05
Educación Especial	5.493	2.542	-	8.035
Enseñanza Secundaria Obligatoria	305.378	83.799	10.376	399.553
Bachillerato (ordinario)	95.421	8.064	14.401	117.886
Formación Profesional Básica	10.728	3.036	428	14.192
CC.FF Grado Medio (ordinario)	42.057	14.336	5.489	61.882
<b>Total Régimen General (*)</b>	<b>1.113.015</b>	<b>328.636</b>	<b>58.614</b>	<b>1.500.265</b>

1 (\*) No se incluyen los estudios de Bachillerato para personas adultas, CCFF Grado Medio personas adultas, CCFF Grado Superior

El gráfico muestra el porcentaje de alumnado por tipo de enseñanza en cada tipología de centro. La categoría “todos los centros” representa el porcentaje medio de alumnado en esa etapa educativa respecto al total del alumnado siendo un elemento central para establecer las diferencias en la distribución del alumnado entre las diferentes tipologías de centro educativo.

Gráfico 11: Datos curso 2018/2019





Para realizar un análisis más pormenorizado según provincias trabajaremos con los datos del curso 2018/2019. En este curso, el número de alumnos y alumnas de 0 a 17 años escolarizados en enseñanzas de régimen general no universitarias fue de 1.436.062. De éstos, un 74,2% estaba matriculado en centros de titularidad pública y un 25,8% en centros privados (concertados y no concertados).

Respecto al curso 2017/2018 se ha aumentado el alumnado matriculado en Educación Especial, en ESO y en C.F. de Grado Medio. En el resto de enseñanza etapas han descendido el número de alumnos y alumnas.

**Tabla 5: Alumnado, 0-17 años, matriculado en enseñanzas de régimen general según tipo de enseñanza, titularidad del centro y provincia. Andalucía, curso 2018-19**

	Almería	Cádiz	Córdoba	Granada	Huelva	Jaén	Málaga	Sevilla	Andalucía
E. Infantil	34.515	46.647	30.849	35.035	23.185	22.469	67.529	86.912	347.141
E. Primaria	50.619	85.135	48.671	59.152	35.939	38.453	107.750	139.266	564.985
Educación Especial (1)	911	1.095	800	1.085	379	419	1.152	1.921	7.762
ESO (2)	33.094	61.437	34.546	41.719	24.292	28.009	74.706	95.083	392.886
Bachillerato (3)(4)	7.554	14.967	9.397	11.155	5.163	8.013	18.418	22.829	97.496
C.F. Form Prof. Básica (5)	849	1.801	1.315	1.378	893	864	1.836	2.176	11.112
C.F. Grado Medio (3) (6)	1082	2.311	1.599	1.568	1002	1082	2.155	3.866	14.665
C.F. Grado Superior (3) (7)	2	2	3	3	0	1	3	1	15
<b>TOTAL</b>	<b>128.626</b>	<b>213.395</b>	<b>127.180</b>	<b>151.095</b>	<b>90.853</b>	<b>99.310</b>	<b>273.549</b>	<b>352.054</b>	<b>1.436.062</b>
<b>Centros públicos</b>									
E. Infantil	25.345	31.716	18.479	23.522	17.059	15.369	41.659	54.029	227.178
E. Primaria	43.986	64.885	36.365	42.704	30.143	29.023	83.243	107.271	437.620
Educación Especial (1)	861	712	473	528	304	316	832	1.193	5.219
ESO (2)	28.455	46.360	25.606	29.298	20.086	21.079	56.171	71.791	298.846
Bachillerato (3)(4)	6.450	11.917	7.472	8.300	4.702	6.831	13.889	17.648	77.209
C.F. Form Prof. Básica (5)	758	1.289	1.060	1.013	691	712	1.492	1.624	8.639
C.F. Grado Medio (3) (6)	885	1.649	1.087	1.104	754	832	1.626	2.605	10.542
C.F. Grado Superior (3) (7)	2	2	1	2	0	1	2	1	11
<b>TOTAL</b>	<b>106.742</b>	<b>158.530</b>	<b>90.543</b>	<b>106.471</b>	<b>73.739</b>	<b>74.163</b>	<b>198.914</b>	<b>256.162</b>	<b>1.065.264</b>

Centros privados (8)									
E. Infantil	9.170	14.931	12.370	11.513	6.126	7.100	25.870	32.883	119.963
E. Primaria	6.633	20.250	12.306	16.448	5.796	9.430	24.507	31.995	127.365
Educación Especial (1)	50	383	327	557	75	103	320	728	2.543
ESO (2)	4.639	15.077	8.940	12.421	4.206	6.930	18.535	23.292	94.040
Bachillerato (3)(4)	1104	3.050	1.925	2.855	461	1.182	4.529	5.181	20.287
C.F. Form Prof. Básica (5)	91	512	255	365	202	152	344	552	2.473
C.F. Grado Medio (3) (6)	197	662	512	464	248	250	529	1.261	4.123
C.F. Grado Superior (3) (7)	0	0	2	1	0	0	1	0	4
<b>TOTAL</b>	<b>21.884</b>	<b>54.865</b>	<b>36.637</b>	<b>44.624</b>	<b>17.114</b>	<b>25147</b>	<b>74.635</b>	<b>95.892</b>	<b>370.798</b>

(1) Alumnado con necesidades educativas especiales (NEE) en centros específicos y en aulas específicas (primaria y secundaria)

(2) Alumnado de ESO (12, 13, 14, 15, 16 y 17 años),

(3) Régimen ordinario

(4) Alumnado de Bachillerato (16 y 17 años)

(5) Alumnado de Formación Profesional Básica (15, 16 y 17 años)

(6) Alumnado de Ciclos Formativos de Grado Medio (16 y 17 años)

(7) Alumnado de Ciclos Formativos de Grado Superior (17 años)

(8) Incluye Privados Concertados y Privados No Concertados

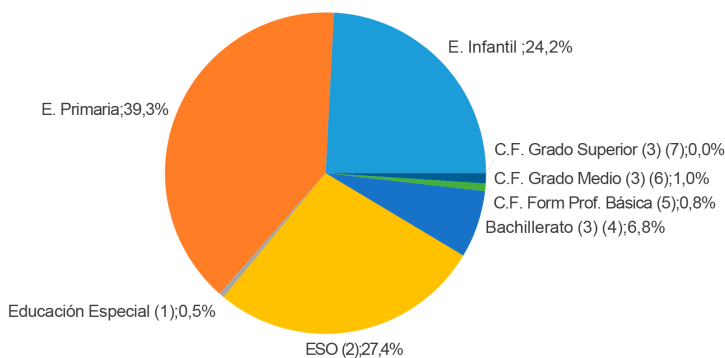
Fuente: Observatorio de la Infancia en Andalucía a partir de "Alumnado escolarizado en el sistema educativo andaluz. Curso 2018-19" Consejería de Educación y Deporte

La distribución del alumnado, de hasta 17 años, según el tipo de enseñanza para el curso 2018-19, muestra que un 39,3% estaba matriculado en Educación Primaria, un 27,4% en ESO y un 24,2% en Educación Infantil.

Por otro lado, en Bachillerato el porcentaje de alumnado matriculado era de un 6,8% y en Formación Profesional Básica y Ciclo Formativo de Grado Medio, de un 0,8% y un 1% respectivamente.

Por su parte, un 0,5% del alumnado, se encontraba matriculado en Educación Especial.

**Gráfico 12: Distribución del alumnado (0-17 años) según tipo de enseñanza. Andalucía, curso 2018-19**



(1) Alumnado con necesidades educativas especiales NEE en centros específicos y en aulas específicas (primaria y secundaria)

(2) Alumnado de ESO (12, 13, 14, 15, 16 y 17 años)

(3) Régimen ordinario

(4) Alumnado de Bachillerato (16 y 17 años)

(5) Alumnado de Formación Profesional Básica (15, 16 y 17 años)

(6) Alumnado de Ciclos Formativos de Grado Medio (16 y 17 años)

(7) Alumnado de Ciclos Formativos de Grado Superior (17 años)

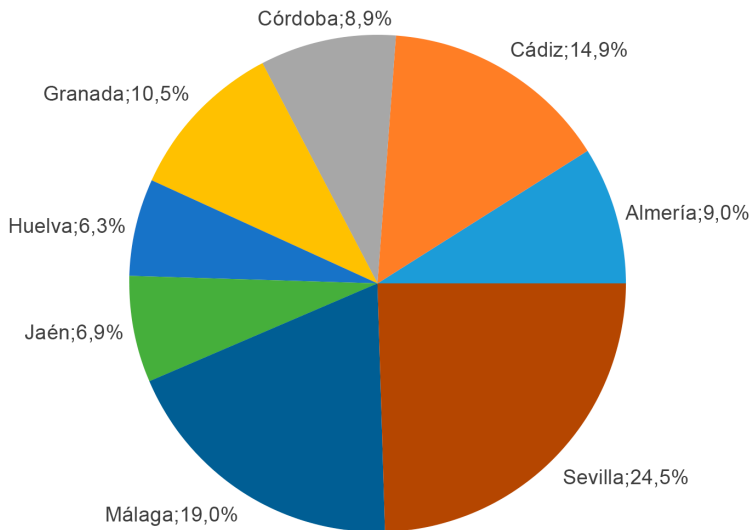
(8) Incluye Privados Concertados y Privados No Concertados

Fuente: Observatorio de la Infancia en Andalucía a partir de "Alumnado escolarizado en el sistema educativo andaluz. Curso 2018-19" Consejería de Educación y Deporte

Entre las provincias andaluzas, Sevilla con 352.054 alumnos y/o alumnas y Málaga con 273.549, son las que cuentan con el mayor número de alumnado matriculado, aportando cada una el 24,5% y el 19% de matrículas respectivamente.

En el lado opuesto, las provincias con menor número de alumnado, con casi 100.000 estudiantes matriculados cada una, son Huelva con 90.853 (un 6,3% de total) y Jaén con 99.310 (un 6,9%).

**Gráfico 13: Distribución del alumnado (0-17 años) según provincia. Andalucía, curso 2018-19**



*Fuente: Observatorio de la Infancia en Andalucía a partir de "Alumnado escolarizado en el sistema educativo andaluz. Curso 2018-19" Consejería de Educación y Deporte*



## 2.4.1 Indicadores educativos

---

En Andalucía el **porcentaje medio de abandono educativo temprano (21,9%)** se sitúa por encima de la media española (17,9%); siendo Granada, Córdoba y Málaga las tres provincias con mayor tasa de abandono en nuestra Comunidad.

Por otro lado, las tasas de idoneidad en Andalucía son ligeramente más altas que la media en España para 8, 10 y 12 años. Tendencia que se invierte para 14 y 15 años, donde la tasa de idoneidad se localiza en torno a 4 puntos por debajo de la media española.

Las tasas más bajas de idoneidad se localizan fundamentalmente en las provincias de Huelva y Málaga.

Por último, la tasa bruta de graduados es también más baja en Andalucía que la media española, tanto para la ESO, como para Bachillerato y los Ciclos Formativos de Grado Medio.

**Tabla 6. Indicadores educativos. España, Andalucía y provincias**

Abandono Educativo Temprano (2018)	Tasas de idoneidad (2016/17)					Tasa bruta de población que se gradúa (2016/17) <sup>(2)</sup>			
	8 años	10 años	12 años	14 años	15 años	ESO	Bachillerato	CF grado medio	
<b>España</b>	<b>17,9</b>	<b>93,6</b>	<b>89,7</b>	<b>85,7</b>	<b>74,4</b>	<b>68,6</b>	<b>75,6</b>	<b>55,5</b>	<b>23,5</b>
<b>Andalucía</b>	<b>21,9</b>	<b>93,9</b>	<b>90,2</b>	<b>85,9</b>	<b>70,9</b>	<b>64,8</b>	<b>73,7</b>	<b>54,1</b>	<b>22,5</b>
<b>Almería</b>	6,6	94,8	91,1	87,3	72,2	65,3	67,4	50,4	16,6
<b>Cádiz</b>	8	93,7	89,7	86,1	71,1	64,3	73,1	52,1	23,7
<b>Córdoba</b>	9,3	93,6	90,5	86,0	73,1	68,3	77,3	58,1	26,7
<b>Granada</b>	9,5	93,1	90,7	85,8	72,2	68,0	75,8	56,1	25,3
<b>Huelva</b>	7,1	92,9	87,7	83,4	64,2	57,9	69,9	46,3	23,9
<b>Jaén</b>	8,5	94,4	90,8	85,9	73,0	68,1	81,2	57,5	21,3
<b>Málaga</b>	8,9	93,5	89,7	85,1	70,5	63,7	69,1	51,8	17,4
<b>Sevilla</b>	11	94,8	91,1	87,3	72,2	65,3	76,4	56,8	25,1

(1) **ABANDONO EDUCATIVO TEMPRANO:** Porcentaje de personas de 18 a 24 años que no ha completado el segundo ciclo de Educación Secundaria y no ha seguido ningún tipo de estudio o formación.

(2) **TASA DE IDONEIDAD:** La tasa de idoneidad muestra el alumnado que progresa adecuadamente durante la escolaridad obligatoria, de forma que realiza el curso correspondiente a su edad o curso superior. Se estudia para las edades que marcan el inicio del tercer y quinto curso de Ed. Primaria (8 y 10 años), para la edad teórica de comienzo de la ESO (12 años) y para las asociadas a los dos últimos cursos de esta etapa (14 y 15 años), estando la edad de 15 años también asociada al inicio de la FP Básica.

(3) **TASA BRUTA DE GRADUACIÓN:** Relación del número de graduados en educación secundaria obligatoria y en cada una de las enseñanzas secundarias postobligatorias (estudios secundarios segunda etapa), independientemente de su edad, respecto al total de la población de la “edad teórica” de comienzo del último curso de dichas enseñanzas (15 y 17 años).

Fuente: Observatorio de la Infancia en Andalucía a partir de “Sistema de Indicadores. Edición 2019” Consejería de Educación y Deporte.

## 2.5 Sistema de Protección

### 2.5.1 Medidas de protección para menores de edad

A 31 de diciembre de 2019 el Sistema de Protección de Menores de la Junta de Andalucía tenía asumida la tutela de 5.474 menores de