

## 2. POBLACIÓN MENOR DE 18 AÑOS RESIDENTE EN ANDALUCÍA

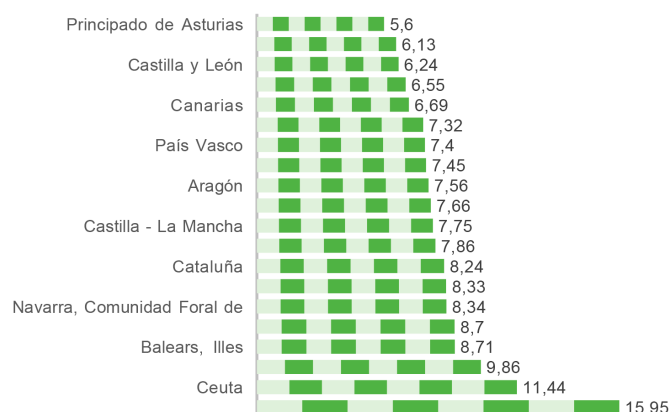
### 2.2. Natalidad

En 2018, se registró una tasa bruta de natalidad en Andalucía de 8,33 nacimientos por cada 1.000 habitantes lo que corrobora la **reducción que viene sufriendo la tasa de natalidad** en los últimos años. Respecto al año anterior supone una reducción de 6,3% y en estos últimos diez años del 32%.

La tasa registrada en Andalucía es superior a la media española, donde se registró una tasa de 7,86 nacimientos por cada 1.000 habitantes.

Respecto a otras comunidades, Andalucía registra una tasa similar a Navarra (8,34) o Cataluña (8,24). La comunidad con una menor tasa de natalidad es el Principado de Asturias (5,60).

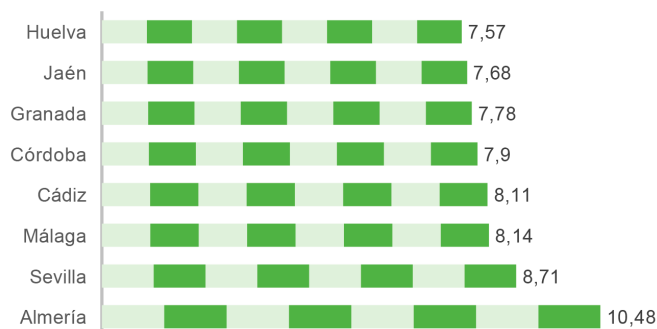
**Gráfico 6: Tasa bruta de natalidad según comunidad autónoma. España, 2018**



Fuente: Observatorio de la Infancia en Andalucía a partir de Indicadores demográficos básicos 2018. INE

Respecto a la tasa bruta de natalidad registrada en las provincias andaluzas, Almería (10,48), Sevilla (8,71) y Málaga (8,14) registran una tasa por encima de la media andaluza, por el contrario, Jaén (7,68) y Huelva (7,57) son las provincias con menor tasa dentro de la comunidad.

**Gráfico 7: Tasa bruta de natalidad según provincia. Andalucía, 2018**



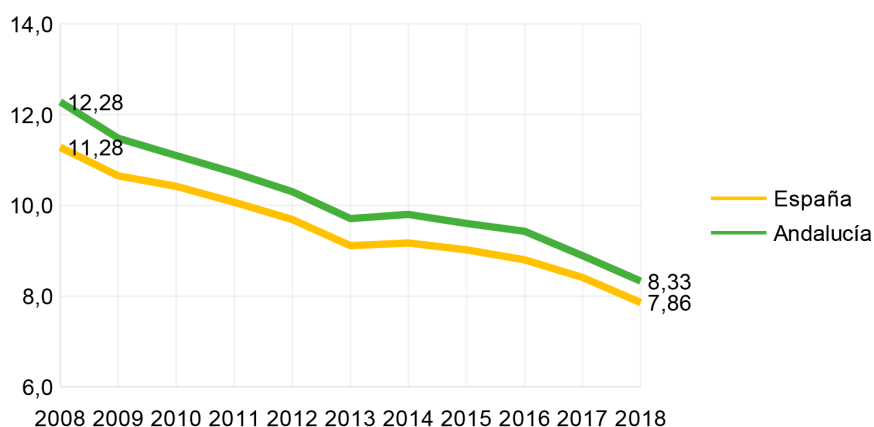
Fuente: Observatorio de la Infancia en Andalucía a partir de Indicadores demográficos básicos 2018. INE

Como hemos comentado al inicio de este epígrafe, la evolución de la tasa de natalidad, tanto en España como en Andalucía ha seguido la tendencia de los países desarrollados y ésta ha mantenido un descenso continuado en los últimos diez años.

En Andalucía, en el periodo 2008-2018 se ha registrado un descenso del 32,2% de la tasa bruta de natalidad, un descenso más acusado que lo que muestra la media española con un descenso del 30%.

Esta evolución es paralela a la que sucede en España. Pero el fenómeno más evidente es que en Andalucía, aun habiendo registrado al principio del periodo estudiado una de las tasas de natalidad más elevada en España, se está acercando a sus valores acortando las diferencias que había entre ambas.

**Gráfico 8: Evolución de la tasa bruta de natalidad. España y Andalucía, 2008 - 2018**



Fuente: Observatorio de la Infancia en Andalucía a partir de Indicadores demográficos básicos 2018. INE

### 2.3 Mortalidad infantil

En 2018, la tasa de mortalidad infantil en Andalucía fue de 2,90 defunciones de menores de 1 año por cada 1.000 nacidos vivos, lo que supone un ascenso respecto al año anterior (en 2017 fue de 3,12). Es una tasa algo más elevada que la media española (2,59), y con valores similares a comunidades como La Rioja (3,00) o Ceuta (3,09).