

Tabla 3. Indicadores de población de nacionalidad extranjera menor de 18 años. Andalucía y provincias, 2018

	Población ext. > 18 años	% de población >18 años extranjeros respecto total > 18 años	Distribución población extranjera > 18 años	% de ext. Menores de edad respecto todas edades
Almería	27.128	18,9%	27,1%	19,4%
Cádiz	7.117	2,9%	7,1%	16,7%
Córdoba	3.605	2,6%	3,6%	17,5%
Granada	8.857	5,3%	8,8%	15,4%
Huelva	6.403	6,6%	6,4%	15,1%
Jaén	2.476	2,2%	2,5%	16,4%
Málaga	34.256	10,9%	34,2%	14,4%
Sevilla	10.367	2,7%	10,3%	15,9%
Andalucía	100.209	6,2%	100,0%	16,1%

Fuente: Observatorio de la Infancia en Andalucía a partir de datos del Padrón Municipal de Habitantes, 2018. INE

2.5. Sistema de Protección

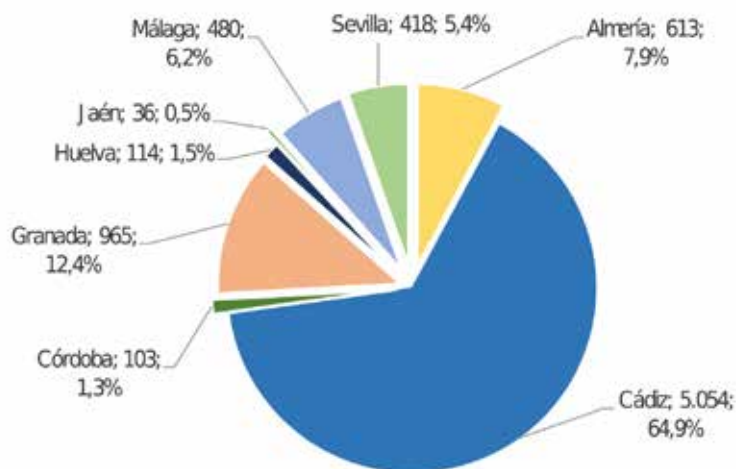
2.5.2. Niños, niñas y adolescentes extranjeros no acompañados

Durante el año 2018 se registran 7.783 **nuevos ingresos** de menores migrantes no acompañados en el Sistema de Protección de Menores de Andalucía, lo que supone un crecimiento del 135% respecto a 2017 (3.306 nuevos ingresos).

El 94,9% de los nuevos ingresos en 2018 son de niños o chicos y el 5,1% de niñas o chicas. Por grupos de edad el 8,6% de estas personas tienen menos de 15 años, el 9,6% tienen 15 años de edad, el 23,1% tienen 16 años, el 37,2% tienen 17 años y el 21,5% tienen 18 años en 2018.

Casi dos terceras partes de los nuevos ingresos de migrantes no acompañados en centros de protección de menores de Andalucía se producen en la provincia de Cádiz (64,9%). El 12,4% de los nuevos ingresos se registran en la provincia de Granada, en Almería el 7,9% y en Málaga el 6,2%.

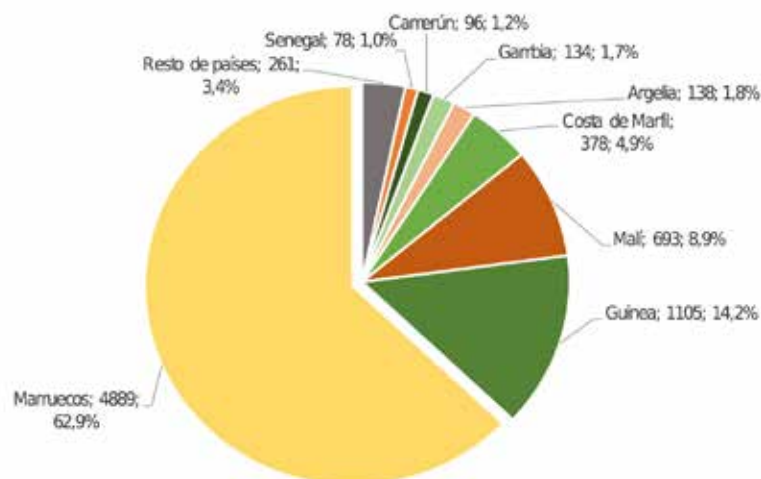
Gráfico 17. Nuevos ingresos de personas migrantes no acompañadas en el Sistema de Protección de Menores según provincia. Andalucía, 2018



Fuente: Observatorio de la Infancia en Andalucía a partir de datos de la Consejería de Igualdad, Políticas Sociales y Conciliación. Datos del Sistema de Información Menores (SIME), 2019.

El 62,9% de los nuevos ingresos de menores migrantes en el Sistema de Protección de Menores son de personas de origen marroquí, el 14,2% de Guinea, el 8,9% de Mali, el 4,9% de Costa de Marfil, el 1,8% de Argelia y el 1,7% de Gambia.

Gráfico 18. Nuevos ingresos de personas migrantes no acompañadas en el Sistema de Protección de Menores según país de procedencia. Andalucía, 2018



Fuente: Observatorio de la Infancia en Andalucía a partir de datos de la Consejería de Igualdad, Políticas Sociales y Conciliación. Datos del Sistema de Información Menores (SIME), 2019.

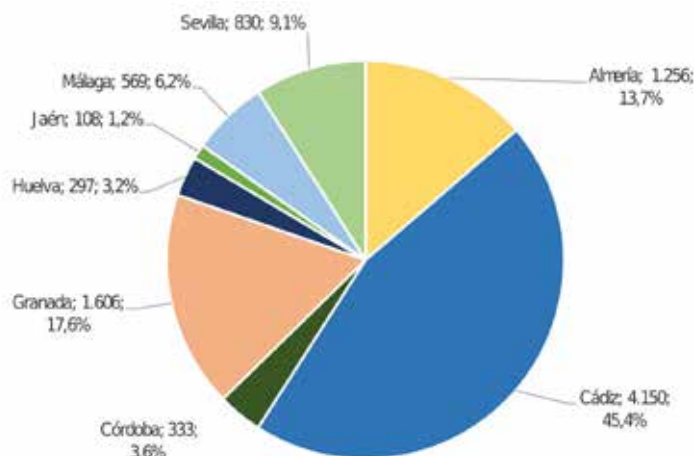
A lo largo de 2018 se registra un total de 9.149 **atenciones de menores migrantes** en el Sistema de Protección de Menores de Andalucía, el 93,9% de niños o chicos y el 6,1% de niñas o chicas.

A 31 de diciembre de 2018 siguen atendidos en el Sistema de Protección de Menores de Andalucía 2.290 niños, niñas y adolescentes migrantes, el 89,2% niños o chicos y el 10,8% niñas o chicas.

En la provincia de Cádiz se registra el 45,4% de las atenciones a migrantes no acompañados en el Sistema de Protección de Menores de Andalucía a lo largo de 2018. En Granada se producen el 17,6%

de las atenciones de niños, niñas y adolescentes migrantes del año, en Almería el 13,7% de dichas atenciones, en Sevilla el 9,1% y en Málaga el 6,2%.

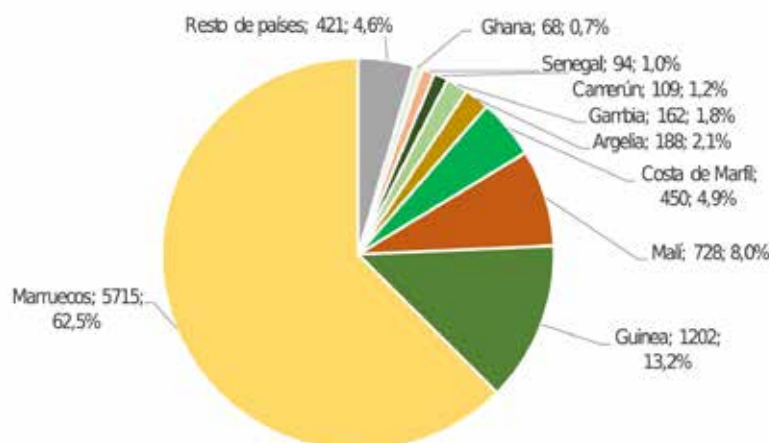
Gráfico 19. Niños, niñas y adolescentes migrantes atendidos en el Sistema de Protección de Menores según provincia. Andalucía, 2018



Fuente: Observatorio de la Infancia en Andalucía a partir de datos de la Consejería de Igualdad, Políticas Sociales y Conciliación. Datos del Sistema de Información Menores (SIME), 2019.

El 62,5% de los niños, niñas y adolescentes migrantes atendidos en el Sistema de Protección de Menores de Andalucía a lo largo de 2018 provienen de Marruecos, el 13,2% de Guinea, el 8,0% de Mali, el 4,9% de Costa de Marfil y el 2,1% de Argelia.

Gráfico 20. Atenciones de personas migrantes no acompañadas en el Sistema de Protección de Menores según país de procedencia. Andalucía, 2018



Fuente: Observatorio de la Infancia en Andalucía a partir de datos de la Consejería de Igualdad, Políticas Sociales y Conciliación. Datos del Sistema de Información Menores (SIME), 2019.

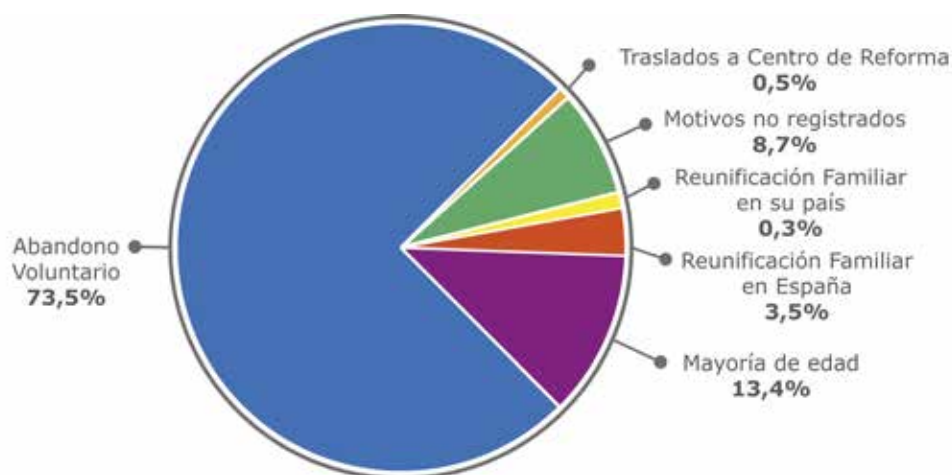
A lo largo de 2018 **se dieron de baja** del Sistema de Protección de Menores andaluz 6.853 niños, niñas y adolescentes migrantes, el 95,5% niños o chicos y el 4,5% niñas o chicas.

El 73,5% de las bajas del Sistema de Protección de Menores en 2018 se asocian a abandonos voluntarios, son el 74,7% de las bajas de los chicos y el 49,7% de las bajas de las chicas. Las bajas por

mayoría de edad son el 13,4% de las bajas de migrantes en el Sistema de Protección de Andalucía, este tipo de bajas suponen el 13,2% de las bajas de chicos y el 16,8% de las bajas de chicas. Las bajas por reunificación familiar en España son el 3,5% del total de bajas, estas suponen el 2,7% de las bajas de niños y el 20,6% de las bajas de niñas.

En 2018 se registran 24 reunificaciones familiares en el país de origen, el 0,3% de las bajas que se producen en 2018, 15 niños (0,2% de las bajas de niños) y 9 niñas (el 2,9% de las bajas de niñas).

Gráfico 21. Bajas de personas migrantes no acompañadas en el Sistema de Protección de Menores según motivo de la baja. Andalucía, 2018



Fuente: Observatorio de la Infancia en Andalucía a partir de datos de la Consejería de Igualdad, Políticas Sociales y Conciliación. Datos del Sistema de Información Menores (SIME), 2019.

Del total de menores migrantes no acompañados dados de baja en Andalucía el 64,8% son de Marruecos, el 13,5% de Guinea, el 8,2% de Mali, el 4,5% de Costa de Marfil, el 2,2% de Argelia y el 1,7% de Gambia.

A 31 de diciembre de 2018 se encuentran acogidos en el Sistema de Protección de Menores de Andalucía 2.290 niños, niñas y adolescentes migrantes, el 89,2% son niños o chicos y el 10,8% niñas o chicas.

2.6. Menores de edad en situaciones de vulnerabilidad

2.6.1. Pobreza y dificultades económicas

Según la Encuesta de Condiciones de Vida de 2017, el 26,3% de los niños, niñas y adolescentes menores de 18 años de Andalucía se encuentra en riesgo de pobreza o vive en hogares con ingresos por debajo del umbral de pobreza de Andalucía¹. La tasa de pobreza relativa de las personas menores

¹ Umbral de pobreza relativa definido como el 60% de la mediana de los ingresos por unidad de consumo. Las unidades de consumo se calculan mediante la escala de la OCDE modificada: dándole un peso de 1 para el primer adulto, de 0'5 para el resto de personas de 14 o más años y un peso de 0'3 para menores de 14 años. En 2017 el valor del umbral de riesgo de pobreza (sin alquiler imputado) en Andalucía es 6.872 € anuales por unidad de consumo (IECA, 2018) y en España es 8.522 € anuales por unidad de consumo (INE, 2019). Las cifras e indicadores de pobreza aquí empleados son "sin alquiler imputado". Para más información sobre el cálculo del umbral de pobreza, tasa de pobreza relativa y otros indicadores, véase: Observatorio de la Infancia en Andalucía. Cifras y Datos nº 13: Niñas, niños y adolescentes en desventaja social, diciembre 2018.