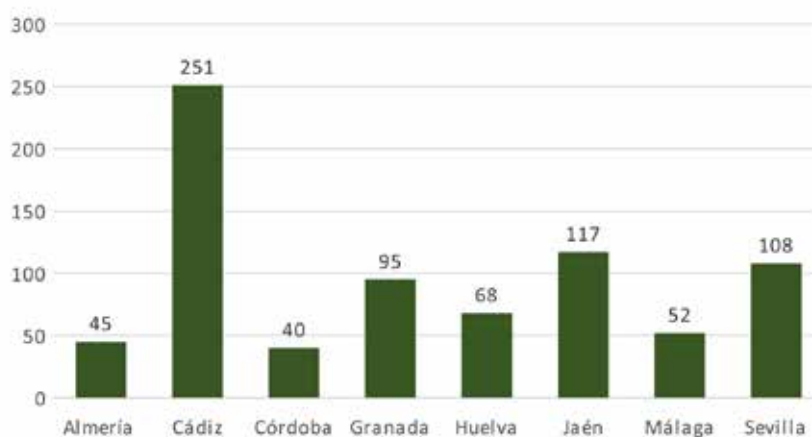


A 31 de diciembre de 2018 se encontraban 776 personas menores de edad en **situación de guarda** con fines de adopción (fase previa al auto de adopción que dicta el Juzgado).

El 53,1% de las personas menores de 18 años en situación de guarda con fines de adopción a 31 de diciembre de 2018 son hombres, el 46,5% mujeres y el 0,4% de sexo desconocido. El 58,4% de las guardas con fines de adopción a finales de dicho año son de personas de 0 a 3 años de edad, el 25,1% de 4 a 6 años, el 14,7% de 7 a 10 años, el 1,3% de 11 a 14 años y el 0,1% de 15 a 17 años de edad.

Cádiz es la provincia con mayor número de guardas con fines de adopción en 2018, el 32,3% de las de Andalucía. El 15,1% de las guardas con fines de adopción se registran en Jaén y el 12,2% en Granada. Las provincias con menor número de guardas con fines de adopción son Córdoba, Almería y Málaga.

Gráfico 16. Número de personas menores de 18 años en guarda con fines de adopción. Andalucía, 31 de diciembre de 2018



Fuente: Observatorio de la Infancia en Andalucía a partir de datos de la Consejería de Igualdad y Políticas Sociales. Datos del Sistema Integrado de Servicios Sociales (SISS).

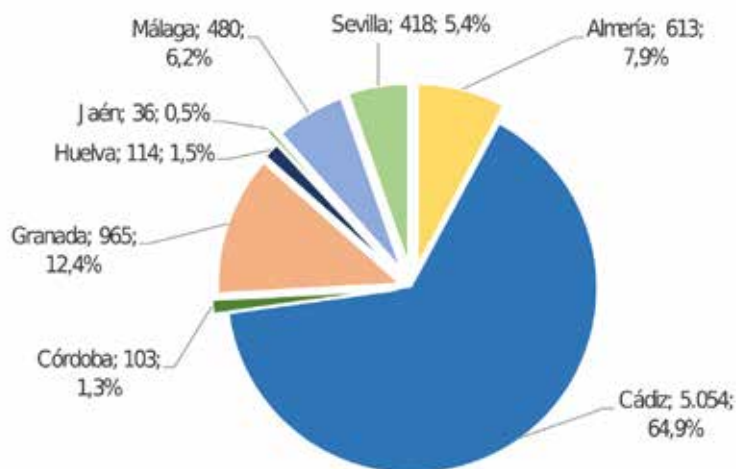
2.5.2 Niños, niñas y adolescentes extranjeros no acompañados

Durante el año 2018 se registran **7.783 nuevos ingresos** de menores migrantes no acompañados en el Sistema de Protección de Menores de Andalucía, lo que supone un crecimiento del 135% respecto a 2017 (3.306 nuevos ingresos).

El 94,9% de los nuevos ingresos en 2018 son de niños o chicos y el 5,1% de niñas o chicas. Por grupos de edad el 8,6% de estas personas tienen menos de 15 años, el 9,6% tienen 15 años de edad, el 23,1% tienen 16 años, el 37,2% tienen 17 años y el 21,5% tienen 18 años en 2018.

Casi dos terceras partes de los nuevos ingresos de migrantes no acompañados en centros de protección de menores de Andalucía se producen en la provincia de Cádiz (64,9%). El 12,4% de los nuevos ingresos se registran en la provincia de Granada, en Almería el 7,9% y en Málaga el 6,2%.

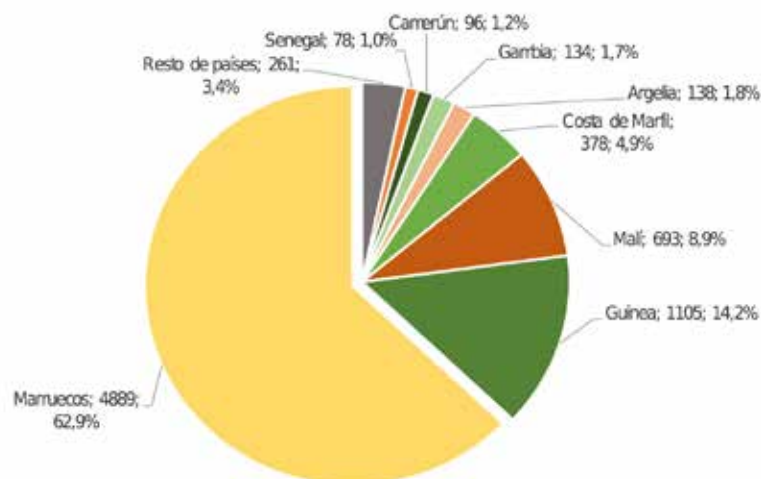
Gráfico 17. Nuevos ingresos de personas migrantes no acompañadas en el Sistema de Protección de Menores según provincia. Andalucía, 2018



Fuente: Observatorio de la Infancia en Andalucía a partir de datos de la Consejería de Igualdad, Políticas Sociales y Conciliación. Datos del Sistema de Información Menores (SIME), 2019.

El 62,9% de los nuevos ingresos de menores migrantes en el Sistema de Protección de Menores son de personas de origen marroquí, el 14,2% de Guinea, el 8,9% de Mali, el 4,9% de Costa de Marfil, el 1,8% de Argelia y el 1,7% de Gambia.

Gráfico 18. Nuevos ingresos de personas migrantes no acompañadas en el Sistema de Protección de Menores según país de procedencia. Andalucía, 2018



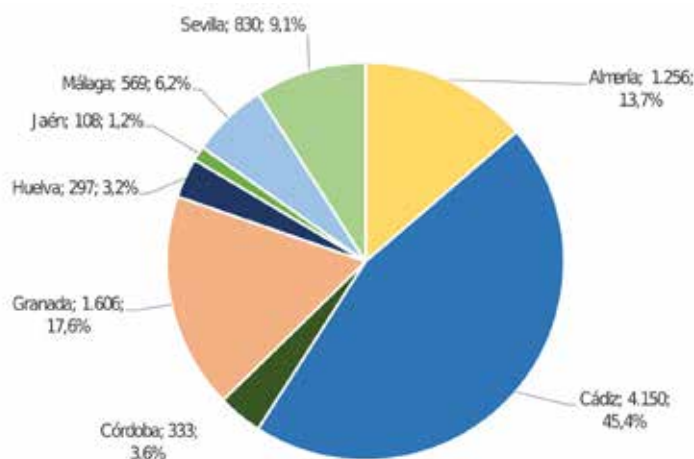
Fuente: Observatorio de la Infancia en Andalucía a partir de datos de la Consejería de Igualdad, Políticas Sociales y Conciliación. Datos del Sistema de Información Menores (SIME), 2019.

A lo largo de 2018 se registra un total de 9.149 **atenciones de menores migrantes** en el Sistema de Protección de Menores de Andalucía, el 93,9% de niños o chicos y el 6,1% de niñas o chicas.

A 31 de diciembre de 2018 siguen atendidos en el Sistema de Protección de Menores de Andalucía 2.290 niños, niñas y adolescentes migrantes, el 89,2% niños o chicos y el 10,8% niñas o chicas.

En la provincia de Cádiz se registra el 45,4% de las atenciones a migrantes no acompañados en el Sistema de Protección de Menores de Andalucía a lo largo de 2018. En Granada se producen el 17,6% de las atenciones de niños, niñas y adolescentes migrantes del año, en Almería el 13,7% de dichas atenciones, en Sevilla el 9,1% y en Málaga el 6,2%.

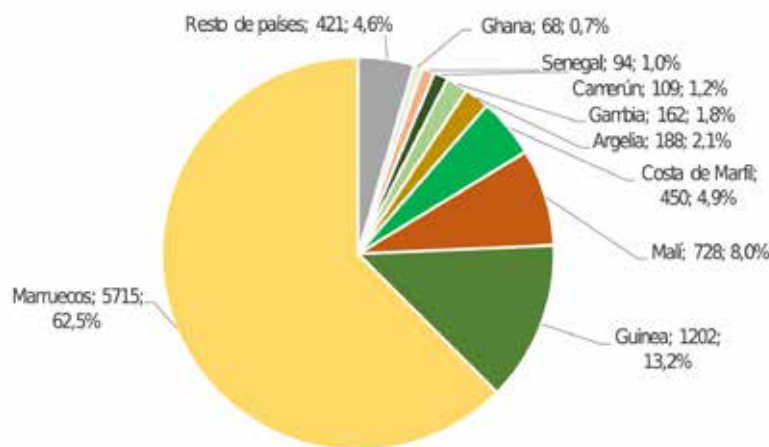
Gráfico 19. Niños, niñas y adolescentes migrantes atendidos en el Sistema de Protección de Menores según provincia. Andalucía, 2018



Fuente: Observatorio de la Infancia en Andalucía a partir de datos de la Consejería de Igualdad, Políticas Sociales y Conciliación. Datos del Sistema de Información Menores (SIME), 2019.

El 62,5% de los niños, niñas y adolescentes migrantes atendidos en el Sistema de Protección de Menores de Andalucía a lo largo de 2018 provienen de Marruecos, el 13,2% de Guinea, el 8,0% de Mali, el 4,9% de Costa de Marfil y el 2,1% de Argelia.

Gráfico 20. Atenciones de personas migrantes no acompañadas en el Sistema de Protección de Menores según país de procedencia. Andalucía, 2018



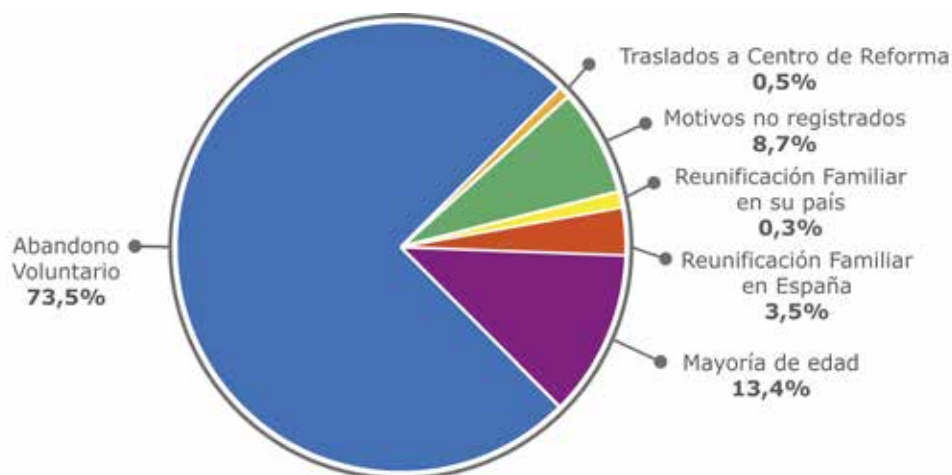
Fuente: Observatorio de la Infancia en Andalucía a partir de datos de la Consejería de Igualdad, Políticas Sociales y Conciliación. Datos del Sistema de Información Menores (SIME), 2019.

A lo largo de 2018 se dieron de baja del Sistema de Protección de Menores andaluz 6.853 niños, niñas y adolescentes migrantes, el 95,5% niños o chicos y el 4,5% niñas o chicas.

El 73,5% de las bajas del Sistema de Protección de Menores en 2018 se asocian a abandonos voluntarios, son el 74,7% de las bajas de los chicos y el 49,7% de las bajas de las chicas. Las bajas por mayoría de edad son el 13,4% de las bajas de migrantes en el Sistema de Protección de Andalucía, este tipo de bajas suponen el 13,2% de las bajas de chicos y el 16,8% de las bajas de chicas. Las bajas por reunificación familiar en España son el 3,5% del total de bajas, estas suponen el 2,7% de las bajas de niños y el 20,6% de las bajas de niñas.

En 2018 se registran 24 reunificaciones familiares en el país de origen, el 0,3% de las bajas que se producen en 2018, 15 niños (0,2% de las bajas de niños) y 9 niñas (el 2,9% de las bajas de niñas).

Gráfico 21. Bajas de personas migrantes no acompañadas en el Sistema de Protección de Menores según motivo de la baja. Andalucía, 2018



Fuente: Observatorio de la Infancia en Andalucía a partir de datos de la Consejería de Igualdad, Políticas Sociales y Conciliación. Datos del Sistema de Información Menores (SIME), 2019.

Del total de menores migrantes no acompañados dados de baja en Andalucía el 64,8% son de Marruecos, el 13,5% de Guinea, el 8,2% de Mali, el 4,5% de Costa de Marfil, el 2,2% de Argelia y el 1,7% de Gambia.

A 31 de diciembre de 2018 se encuentran acogidos en el Sistema de Protección de Menores de Andalucía 2.290 niños, niñas y adolescentes migrantes, el 89,2% son niños o chicos y el 10,8% niñas o chicas.

3. ACTUACIONES DE LA DEFENSORÍA: QUEJAS Y CONSULTAS

3.1. Quejas

3.1.2. Temática de las quejas

3.1.2.3. Derecho a un nivel de vida adecuado

Un número importante de quejas vienen referidas a menores que se encuentran en riesgo social por residir en barriadas marginales, infradotadas de recursos sociales, o en asentamientos