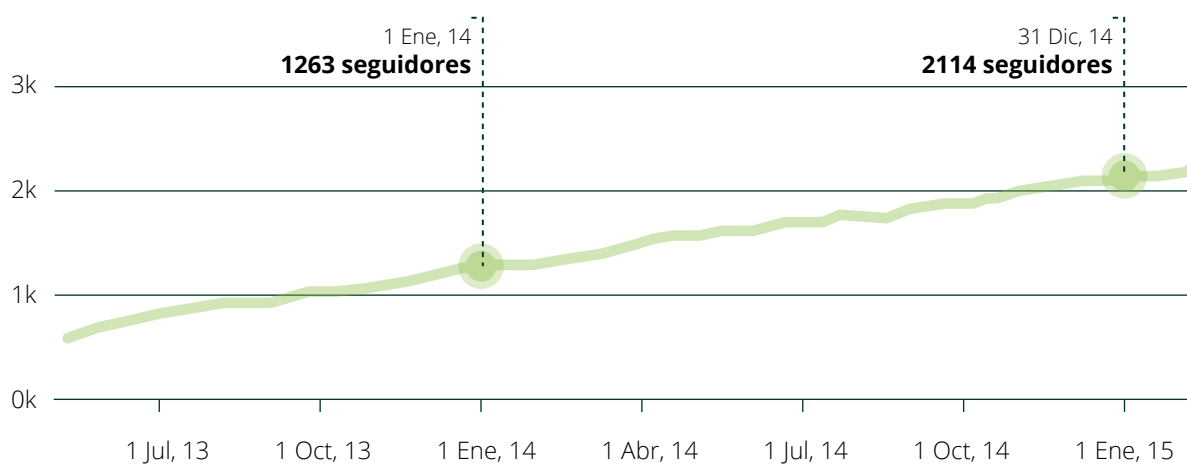


02.4.2 Twitter: @DefensorAndaluz

Un año más seguimos con una progresión ascendente en el número de personas que nos siguen en nuestra cuenta Twitter. Es cierto que no crecemos a la velocidad que lo hacíamos en el años pasado, si bien el crecimiento sigue teniendo un buen ritmo.

En este sentido, el 1 de enero de 2014 teníamos 1.263 seguidores en esta red social y, transcurrido el año, éstos se han situado en 2.114, lo que supone un incremento de 851 seguidores.

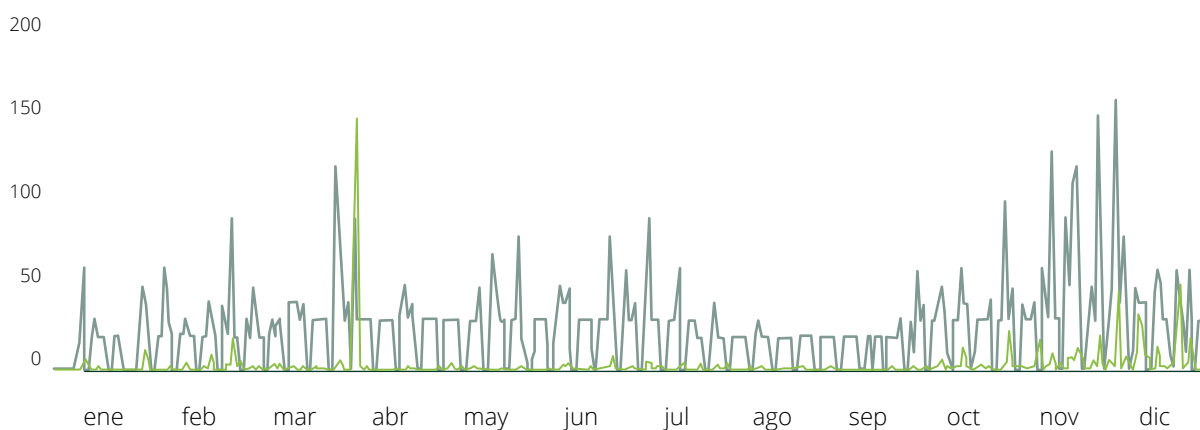
— Evolución de los seguidores

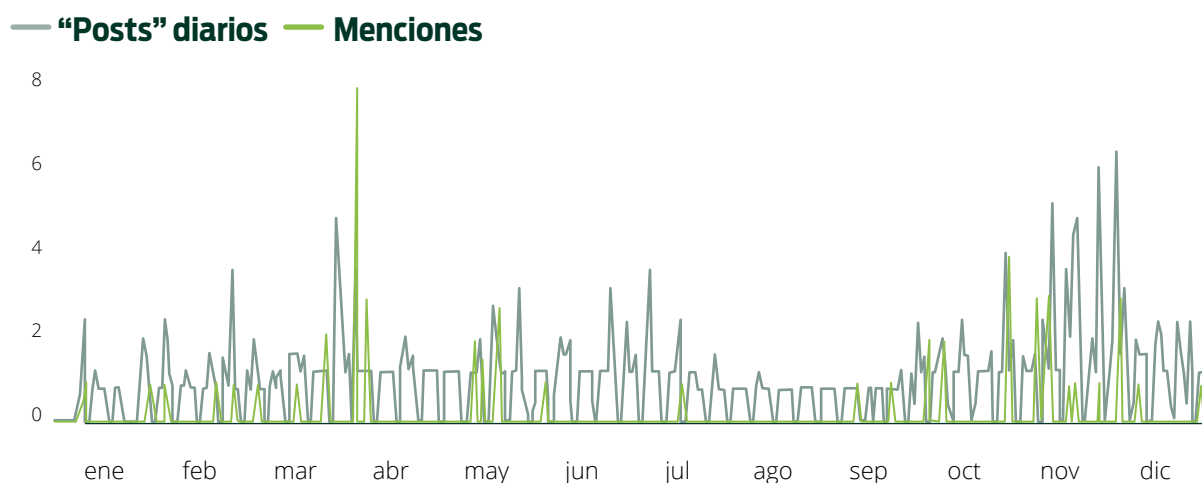


En cuanto al número de tuits lanzados, a 31 de diciembre de 2013 éste se situaba en 1.586 tuits mientras que a 31 de diciembre de 2014 eran 2.706. En este sentido, durante este año han sido lanzados 1.120 tuits, con una tasa de conversión de 0.80 seguidores por tuit.

Por lo que afecta al alcance de nuestros mensajes, cabe señalar que a la fecha indicada han sido recibidos 779 retuits, 1554 menciones y que hemos sido señalados como favoritos 268 veces.

— “Posts” diarios — “Retweets”





Merece pues destacar el importante grado de penetración que han tenido algunos de nuestros tuits.

Sirvan de ejemplo lo siguientes:

“El desalojo de la Corrala Utopía conlleva un grave peligro de los derechos de familias en riesgo de exclusión social y de los menores”, que llegó a 54.082 seguidores potenciales, con 69 retuits y 11 favoritos.

“Las ayudas de servicios sociales son un parche, debería existir un pacto de estado para garantizar suministros mínimos #PobrezaEnergeticadPA”, que llegó a 45.766 seguidores potenciales con 6 retuits.

“Escucha al Defensor del Pueblo Andaluz Jesús Maeztu en directo. <http://bit.ly/1lmQOmn> @lalupaCTV @TvelCorreo”, con 40.341 seguidores potenciales con 20 retuits y 10 favoritos.

02.4.3 Youtube

02.4.3.1 Evolución

En relación con nuestro canal YouTube, debe señalarse que éste comenzó a operar en el año 2012, concretamente el día 16 de marzo.

La actividad habida en este canal a lo largo del año 2013 se vio notablemente incrementada, de tal manera que se subieron 36 vídeos que fueron reproducidos 5566 veces. No obstante, en el año 2014 se ha producido un leve descenso, habiéndose subido 33 vídeos que han tenido 5008 reproducciones.

Año	Vídeos subidos	Reproducciones
2012	10	700
2013	36	5.566
2014	33	5.008
TOTAL	79	11.274