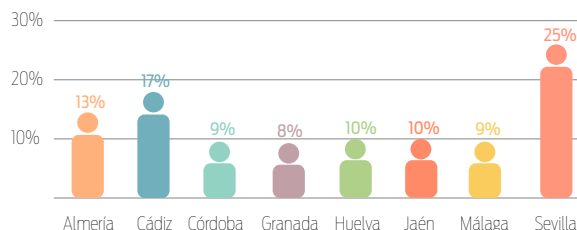
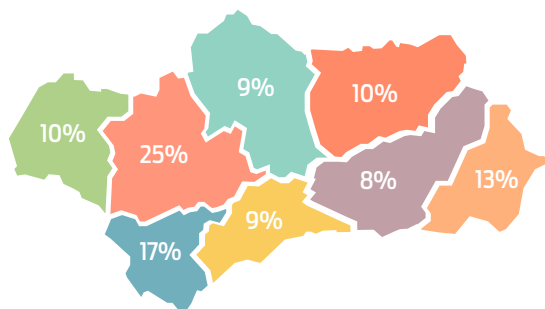


Procentaje del peso de la ciudadanía que ha acudido al dPA por provincias ponderado en relación a su población



1. LA CIUDADANÍA

1.1 ACUDEN AL DEFENSOR 165.000 PERSONAS

El importante crecimiento del número de personas que ha acudido al Defensor del Pueblo Andaluz en la defensa de un derecho ha sido el dato cuantitativo más significativo de un año marcado por un leve alivio de los datos macroeconómicos, que no ve su reflejo en la mejora de las condiciones de vida de la ciudadanía, tan sumamente deterioradas en estos últimos años.

Un total de 165.817 personas ha acudido al Defensor del Pueblo Andaluz demandando la supervisión de los poderes públicos, en lo que entienden supone la vulneración de un derecho, o información y asesoramiento para el ejercicio de los mismos.

* [Ver tabla en Informe Anual Interactivo dPA 2014](#)

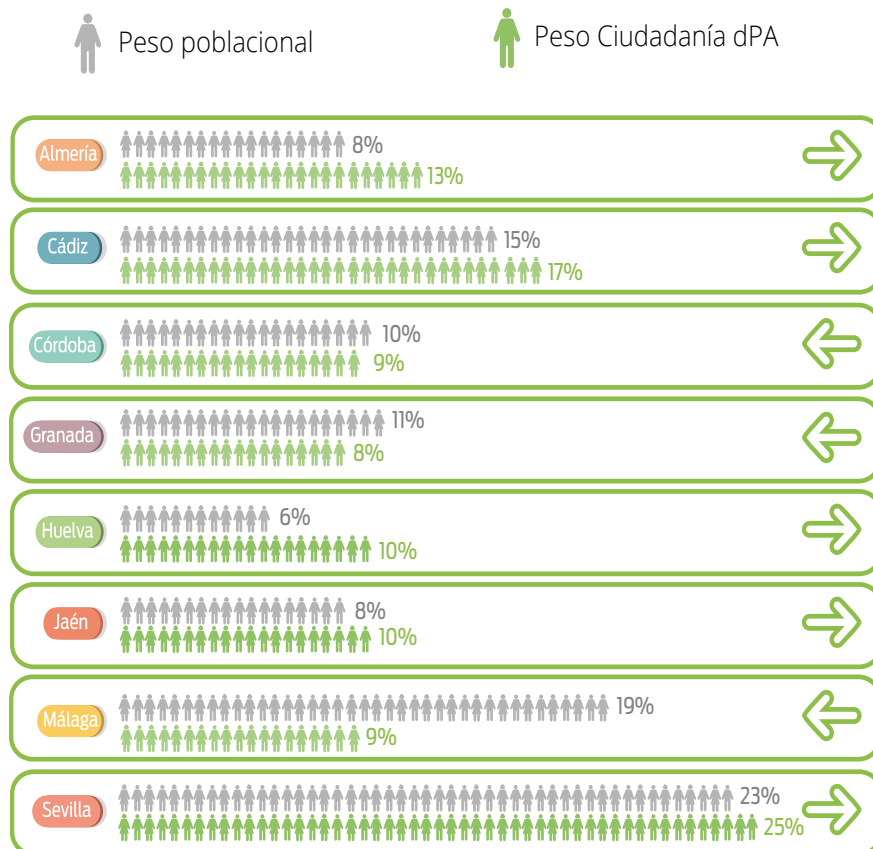
El dato supone casi un 300% más que el año anterior, motivado principalmente por la denuncia masiva de la ciudadanía sobre la Mezquita de Córdoba (125.000 personas).

Para representar gráficamente las personas que han acudido al dPA, distribuidas por provincias, se tiene en cuenta el número de firmantes en las quejas iniciadas en el año y una persona por consulta.

Para no distorsionar los datos totales, en el caso de las quejas suscritas por un importante número de ciudadanos y ciudadanas, como ha sido el caso de la reclamación sobre la Mezquita de Córdoba, hemos considerado más ajustado tomar como referencia una sola persona por queja.

Si comparamos el peso de la ciudadanía que ha acudido al dPA con el que supone el porcentaje del peso que representa cada provincia, observamos que el peso de la ciudadanía de Almería, Cádiz, Huelva, Jaén y Sevilla que ha acudido supera al peso poblacional, mientras que la ciudadanía de las provincias de Córdoba, Granada y más significativamente Málaga, no lo superan.

Comparación de peso poblacional y el peso de la ciudadanía que ha acudido al dPA por provincias

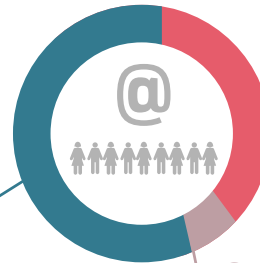


En este sentido, es interesante el uso de nuestra web por parte de la ciudadanía como canal de acceso a información sobre sus derechos. En total, se han visitado 468.000 páginas de nuestra web, de las cuales 88.321 han sido a páginas que contenían información sobre sus derechos.



VISITAS WEB PROMOCIÓN DERECHOS

**Consultas
relevantes**
46.537 visitas



Jornadas
35.673 visitas

Guía de Derechos
6.111 visitas



295.000 veces se vieron
nuestras entradas en facebook
468.000 páginas de nuestra
web han sido visitadas.

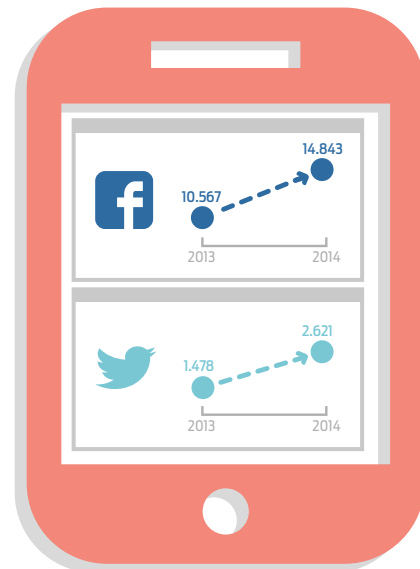




La gran mayoría utiliza el teléfono, fax, correo electrónico, web, redes sociales.

Cada vez se interacciona más en nuestros perfiles de redes sociales: comentan, comparten, les gustan, nos mencionan...

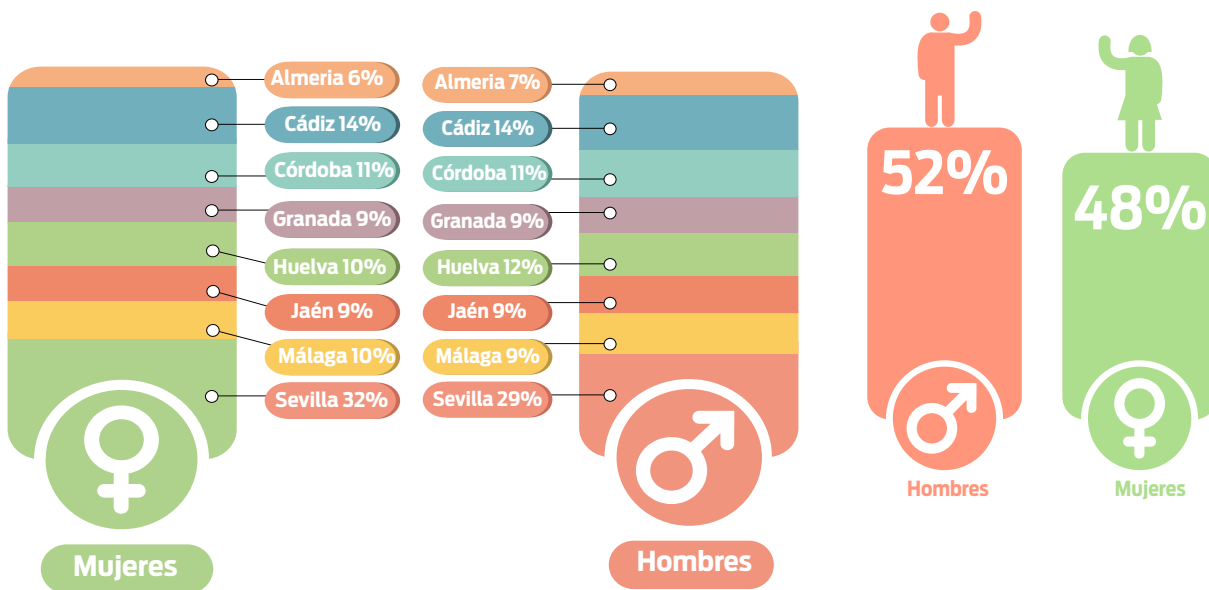
dPA
2014



1.2 CIUDADANÍA Y GÉNERO

Si atendemos a la persona promotora de la queja o consulta dirigida a la Institución durante 2014, observamos un porcentaje equitativo en cuanto al número de las denuncias presentadas por mujeres o por hombres (48% las han realizado mujeres y un 52% hombres).

También su distribución por provincia, teniendo en cuenta el género, nos revela que no existen diferencias significativas, siendo Sevilla y Huelva las dos provincias con valores menos coincidentes.



Si bien la cuestión de género no es significativa si atendemos a la variable de la residencia de la persona que promueve la queja o consulta, sí lo es, si tenemos en cuenta las materias o temas que denuncian ante esta Institución.

Así, siguen predominando las quejas o consultas de las mujeres por temas relacionados con la vivienda, la educación, los servicios sociales, menores, o dependencia.

En cuanto a las cuestiones que más motivan a los hombres a acudir al dPA son las relacionadas con el medio ambiente, la educación, el consumo o su empleo en el sector público.

* [Ver tabla en Informe Anual Interactivo dPA 2014](#)

